



FAALİYET RAPORU **2014**

coface

YÖNETİM KURULUNUN YILLIK FAALİYET RAPORUNA İLİŞKİN BAĞIMSIZ DENETÇİ RAPORU

Coface Sigorta A.Ş. Yönetim Kurulu'na

Yönetim Kurulu'nun Yıllık Faaliyet Raporunun Bağımsız Denetim Standartları Çerçevesinde Denetimine İlişkin Rapor

Coface Sigorta A.Ş.'nin ("Şirket") 31 Aralık 2014 tarihinde sona eren hesap dönemine ilişkin yıllık faaliyet raporunu, denetlemiş bulunuyoruz.

Yönetim Kurulu'nun Yıllık Faaliyet Raporuna İlişkin Sorumluluğu

Şirket yönetimi, 6102 sayılı Türk Ticaret Kanunu'nun ("TTK") 514 üncü maddesi ve 7 Ağustos 2007 tarih 26606 sayılı Resmi Gazete'de yayımlanan "Sigorta ve Reasürans ile Emeklilik Şirketlerinin Mali Bünyelerine İlişkin Yönetmelik" ("Yönetmelik") hükümleri uyarınca yıllık faaliyet raporunun finansal tablolarla tutarlı olacak ve gerçeği yansıtacak şekilde hazırlanmasından ve bu nitelikteki bir faaliyet raporunun hazırlanmasını sağlamak için gerekli gördüğü iç kontrolden sorumludur.

Bağımsız Denetçinin Sorumluluğu

Sorumluluğumuz, Şirket'in faaliyet raporuna yönelik olarak TTK'nın 397 nci maddesi ve Yönetmelik çerçevesinde yaptığımız bağımsız denetime dayanarak, bu faaliyet raporunda yer alan finansal bilgilerin Şirket'in finansal tablolarıyla tutarlı olup olmadığı ve gerçeği yansıtıp yansıtmadığı hakkında görüş vermektir.

Yaptığımız bağımsız denetim, sigortacılık mevzuatı gereği yürürlükte bulunan bağımsız denetim ilkelerine ilişkin düzenlemelere ve Kamu Gözetimi, Muhasebe ve Denetim Standartları Kurumu ("KGK") tarafından yayımlanan Türkiye Denetim Standartları'nın bir parçası olan Bağımsız Denetim Standartları'na ("BDS") uygun olarak yürütülmüştür. Bu standartlar, etik hükümlere uygunluk sağlanmasını ve bağımsız denetimin, faaliyet raporunda yer alan finansal bilgilerin finansal tablolarla tutarlı olup olmadığına ve gerçeği yansıtıp yansıtmadığına dair makul güvence elde etmek üzere planlanarak yürütülmesini gerektirmektedir.

Bağımsız denetim, tarihi finansal bilgiler hakkında denetim kanıtı elde etmek amacıyla denetim prosedürlerinin uygulanmasını içerir. Bu prosedürlerin seçimi, bağımsız denetçinin mesleki muhakemesine dayanır.

Bağımsız denetim sırasında elde ettiğimiz bağımsız denetim kanıtlarının, görüşümüzün oluşturulması için yeterli ve uygun bir dayanak oluşturduğuna inanıyoruz.

Görüş

Görüşümüze göre Yönetim Kurulu'nun yıllık faaliyet raporu içinde yer alan finansal bilgiler, tüm önemli yönleriyle, denetlenen finansal tablolarla tutarlıdır ve gerçeği yansıtmaktadır.

Mevzuattan Kaynaklanan Diğer Yükümlülükler

TTK'nın 402 nci maddesinin üçüncü fıkrası uyarınca; BDS 570 "İşletmenin Sürekliliği" çerçevesinde, işletmenin öngörülebilir gelecekte faaliyetlerini sürdüremeyeceğine ilişkin raporlanması gereken önemlilikte bir hususa rastlanmamıştır.

DRT BAĞIMSIZ DENETİM VE SERBEST MUHASEBECİ MALİ MÜŞAVİRLİK A.Ş.

Member of DELOITTE TOUCHE TOHMATSU LIMITED

Müjde Şehsuvaroğlu, SMMM

Sorumlu Denetçi

İstanbul, 15 Ekim 2015

GİRİŞ

4

ŞİRKETİN TARİHÇESİ

4

SERMAYE YAPISI

5

2014 BİTERKEN...

ŞİRKETİN TARİHÇESİ

Coface Sigorta 9. Yılında...

Coface Sigorta A.Ş., 6 Ekim 2006 yılında kurulmuş olup, 2007 Ocak ayında T.C. Başbakanlık Hazine Müsteşarlığı'ndan alınan ruhsat ile kredi sigortası branşında faaliyet göstermeye başlamıştır.

Şirketimizin başlıca kuruluş amacı, her türlü kredi sigortacılığı branşında faaliyet göstermek için mali ve ticari tüm işler ve faaliyetlerde bulunmaktır. Şirketimiz, ana sözleşmesi gereği yurt içinde ve yurt dışında, yapılmasında yasal olarak sakınca bulunmayan her türlü kredi sigortası, koasürans, reasürans ve retrosasyon sözleşmeleri yapabilir ve bu konularla ilgili her türlü işlemleri gerçekleştirebilir.

SERMAYE YAPISI

31 Aralık 2014 tarihi itibarıyla şirketimizin ödenmiş sermayesi 18.400.000 TL olup, her biri 1 TL nominal değerdeki 18.399.992 adet A grubu, 8 adet B grubu olmak üzere toplam 18.400.000 adet hisseye bölünmüştür.

SERMAYE YAPISI	Pay Adet	Pay Tutarı
COFACE S.A.	18.399.998	18.399.998
COFINPAR	2	2
TOPLAM SERMAYE	18.400.000	18.400.000

2014 BİTERKEN...

Coface açısından son derece hareketli geçen 2014'de %21 oranında büyüyerek toplam prim tutarımızı 59,3 Milyon TL'na ulaştırdık.

2014 yılı Coface Türkiye adına değişim ve gelişmelere hazırlık yılı oldu.

Dünyada ve ülkemizde ekonomik olarak en zorlu geçen yıllardan birini daha geride bıraktık. Firmalarımızın alacak risklerinin arttığı bu ticari ortamda oluşan güven ihtiyacı, ticari alacak sigortasına olan ilgiye doğrudan yansdı. Bu yıl da alıcıları ödeme zorluğu yaşayan müşterilerimizin yanında olarak nakit akışlarına destek sağladık ve ticari alacak risk yönetiminde sigortasının etkinliğini pazara yeniden kanıtlamış olduk.

Bu anlamda 2007 yılından bu yana izlediğimiz sürdürülebilir büyüme planları çerçevesinde firmalarımıza destek olmaya ve onların yanında yer almaya devam ettik. Yılın sonunda ise gerek yeni poliçe sayısı, gerekse üretilen prim tutarında hedeflerimize ulaşarak pazarı her geçen yıl daha da büyüttüğümüzü gördük.

Firmalarımızın ticari alacak sigortasına daha kolay erişebilmeleri ve onlara hızlı hizmet sunabilmek bizler için en öncelikli konu. Bu nedenle, işbirliği içerisinde olduğumuz ortaklarımızın sayısını artırmak ve ülke genelinde daha yaygın bir hizmet ağına sahip olmak istiyoruz. 2014 yılında bu anlamda bizleri mutlu eden gelişmeler yaşadık. Albaraka ve Ziraat Sigorta'yı iş ortaklarımız listesine eklerken ayrıca 3 adet yeni acentelik ile Ankara ve yakın çevresinde potansiyelimizi artırdık.

Coface olarak tüm dünyada olduğu gibi, Türkiye'de de pazardaki etkinliğimizi toplumla bütünleşen, toplumu kucaklayan çalışmalarla birleştirmek istiyoruz. Nitekim Coface Sigorta olarak 8. yaşımızda da Toplum Gönüllüleri Vakfı (TOG) yararına, çalışanlarımızın oluşturduğu "Coface Kumpanya" ile bir kez daha perde açtık. 32 çalışanımızla sahneye koyduğumuz yepyeni bir oyunla 3 dalda "Direklerarası Jürisi"nin özel ödülüne layık görüldük.



TOG'un "Gençlere Değer" sloganıyla yürüttüğü projeye destek vererek, daha çok gencimizin yaşamında fark yaratabilmek, onların kendilerini ifade edebilen, özgüveni yüksek, sorunların çözümüne yönelik inisiyatif alan, aktif birer yurttaş olarak gelişimine katkıda bulunmayı amaçladık.

Kısaca bir yılı daha sadece şirketimize değil tüm iş ortaklarımız ve en önemlisi poliçelilerimize değer katacak sonuçlarla geride bıraktık. Coface açısından son derece hareketli geçen 2014'de %21 oranında büyüyerek toplam prim tutarımızı 59,3 Milyon TL'na ulaştırdık.

2015 yılında %25 düzeyinde bir büyüme hedefiyle yeni talepler yaratarak pazarı da büyütmeye devam edeceğiz. Türkiye'deki firmalarımızın da yurt dışındaki rakipleriyle eşit rekabet şartlarına sahip olabilmeleri ve "Daha Güvenli Ticaret"le büyüebilmeleri için kendilerine gerekli destekleri sağlayacağız. Pazar lideri olmanın getirdiği sorumluluk ve bilinçle hareket ederek güvenli ve şeffaf ticarete destek vermeyi sürdüreceğiz.

Saygılarımla,

Belkis E. Alpergun
YK Üyesi, Genel Müdür

2014

FAALİYETLERİ

8

ŞİRKETİN 2014 YILI
FAALİYETLERİ

14

HASAR İŞLEMLERİ

17

YATIRIM GELİRLERİ ve
GİDERLERİ

17

FAALİYET
GİDERLERİ

18

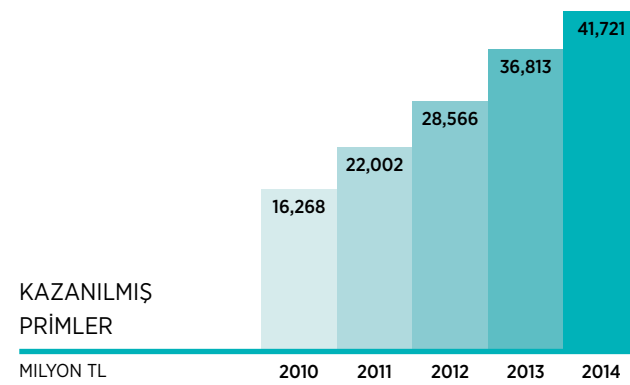
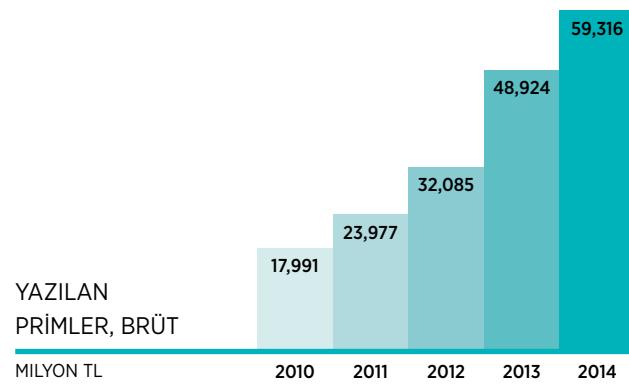
İLİŞKİLİ KURULUŞLARLA
FAALİYETLER

ŞİRKETİN 2014 YILI FAALİYETLERİ

2014 Yılı Faaliyetlerimiz sonucu brüt prim üretimimiz 59,316,218 TL olarak gerçekleşmiştir.

2014 YILI PRİM GELİRLERİ	YURTIÇİ	İHRACAT	TOPLAM
YAZILAN PRİMLER, BRÜT	47,327,646	11,988,572	59,316,218
REASÜRÖRE DEVREDİLEN PRİMLER	-19,300,333	-4,137,189	-23,437,522
YAZILAN PRİMLER, NET	28,027,313	7,851,383	35,878,696
KAZANILMAMIŞ PRİMLER KARŞILIĞI	-8,812,268	-4,257,296	-13,070,193
DEVREDEN KAZANILMAMIŞ PRİMLER KARŞILIĞI	15,689,698	3,222,683	18,912,381
DEVAM EDEN RİSKLER KARŞILIĞI	0	0	0
KAZANILMIŞ PRİMLER	34,904,743	6,816,140	41,720,884

2013 YILI PRİM GELİRLERİ	YURTIÇİ	İHRACAT	TOPLAM
YAZILAN PRİMLER, BRÜT	38,124,378	10,799,392	48,923,770
REASÜRÖRE DEVREDİLEN PRİMLER	-2,207,537	0	-2,207,537
YAZILAN PRİMLER, NET	35,916,840	10,799,392	46,716,233
KAZANILMAMIŞ PRİMLER KARŞILIĞI	-15,689,698	-3,222,683	-18,912,381
DEVREDEN KAZANILMAMIŞ PRİMLER KARŞILIĞI	6,426,869	2,582,020	9,008,890
DEVAM EDEN RİSKLER KARŞILIĞI	0	0	0
KAZANILMIŞ PRİMLER	26,654,011	10,158,729	36,812,742



59.316.218
YAZILAN PRİMLER, BRÜT

41.720.884
KAZANILMIŞ PRİMLER

2012 YILI PRİM GELİRLERİ	YURTIÇİ	İHRACAT	TOPLAM
YAZILAN PRİMLER, BRÜT	22,806,267	9,278,367	32,084,634
REASÜRÖRE DEVREDİLEN PRİMLER	-1,710,501	0	-1,710,501
YAZILAN PRİMLER, NET	21,095,767	9,278,367	30,374,133
KAZANILMAMIŞ PRİMLER KARŞILIĞI	-6,426,869	-2,582,020	-9,008,890
DEVREDEN KAZANILMAMIŞ PRİMLER KARŞILIĞI	4,312,181	2,888,259	7,200,440
DEVAM EDEN RİSKLER KARŞILIĞI	0	0	0
KAZANILMIŞ PRİMLER	18,981,078	9,584,605	28,565,683

2011 YILI PRİM GELİRLERİ	YURTIÇİ	İHRACAT	TOPLAM
YAZILAN PRİMLER, BRÜT	14,861,854	9,114,905	23,976,729
REASÜRÖRE DEVREDİLEN PRİMLER	-150,481	0	-150,481
YAZILAN PRİMLER, NET	14,711,343	9,114,905	23,826,248
KAZANILMAMIŞ PRİMLER KARŞILIĞI	-4,312,181	-2,888,259	-7,200,440
DEVREDEN KAZANILMAMIŞ PRİMLER KARŞILIĞI	3,675,773	1,700,046	5,375,819
DEVAM EDEN RİSKLER KARŞILIĞI	0	0	0
KAZANILMIŞ PRİMLER	14,074,935	7,926,692	22,001,627

2010 YILI PRİM GELİRLERİ	YURTIÇİ	İHRACAT	TOPLAM
YAZILAN PRİMLER, BRÜT	13,601,659	4,389,653	17,991,312
REASÜRÖRE DEVREDİLEN PRİMLER	-164,629	0	-164,629
YAZILAN PRİMLER, NET	13,437,030	4,389,653	17,826,683
KAZANILMAMIŞ PRİMLER KARŞILIĞI	-3,675,773	-1,700,046	-5,375,819
DEVREDEN KAZANILMAMIŞ PRİMLER KARŞILIĞI	1,164,407	2,652,450	3,816,857
DEVAM EDEN RİSKLER KARŞILIĞI	0	0	0
KAZANILMIŞ PRİMLER	10,925,664	5,342,057	16,267,721

Yıl içinde yazılan primlerin %78'sini yurt içi kredi sigortaları oluştururken, %22'sini ihracat kredi sigortaları oluşturmaktadır. Prim üretimi kaynak bazında %87.48'i direkt, %12.52'si endirekt yollarla gerçekleşmiştir.

2014 faaliyet yılı içinde elde edilen primlerin pay dağılımı:

ARACI SİGORTA ŞİRKETLERİ	PAY (%)	BANKALAR	4.70
TOPLAM ENDİREKT PRİMLER	12.52	Finansbank	2.34
Ak Sigorta	5.04	TEB	2.01
Eureko Sigorta	3.81	Yapı Kredi Bankası	0,35
Anadolu Anonim Türk Sigorta Şirketi	1.87		
Ziraat Sigorta	1.80	COFACE SİGORTA	42.02
		TOPLAM PRİMLER	100
BROKERLAR	39.57		
Marsh	10.23		
F&I	9.69		
AON	6.69		
Doğan Sigorta ve Reasürans	3.18		
TCI Sigorta	2.80		
Nart Sigorta ve Reasürans Brk.	1.61		
Diğer	5.37		
ACENTELE	1.19		
Cangrup Sigorta	0.50		
Kuzey Doruk Sigorta	0.39		
Zetto Sigorta	0.25		
Ertenler Sigorta	0.03		
Eskihisar Sigorta	0.02		

Yazılan brüt primlerin sektörel dağılımına bakıldığında, %15.9'luk payla ve 9,438,212 TL'lik prim üretimi ile 'Metal Ürünleri' ilk sırayı alırken, %11.8 pay ve 7,023,723 TL'lik prim üretimi ile 'Tekstil ürünleri' ikinci sırayı alıyor. Diğer önemli sektörleri elektrik ürünleri, tarım ürünleri, petrol ve inşaat sektörleri olarak sıralayabiliriz.

SEKTÖREL DAĞILIM	2014		2013		2012		2011		2010	
	TUTAR	PAY (%)	TUTAR	PAY (%)	TUTAR	PAY (%)	TUTAR	PAY (%)	TUTAR	PAY (%)
Metal ürünleri	9,438,212	15.9	7,204,395	14.7	4,177,642	13.0	2,418,821	10.1	1,534,260	8.5
Tekstil ürünleri	7,023,723	11.8	9,306,389	19.0	6,313,521	19.7	4,243,638	17.7	2,125,650	11.8
Elektrik ve elektronik tüketim malları	6,767,392	11.4	5,227,616	10.7	2,129,438	6.6	2,523,860	10.5	2,329,737	12.9
Tarım ve deniz ürünleri	6,757,220	11.4	3,778,048	7.7	2,405,585	7.5	1,476,434	6.2	1,031,072	5.7
Kimyasal ürün sektörü	3,978,874	6.7	3,123,631	6.4	1,802,521	5.6	1,947,225	8.1	1,292,229	7.2
Petrol ve petrol ürünleri	3,969,826	6.7	1,197,604	2.4	338,244	1.1	135,940	0.6	30,000	0.2
İnşaat ve yapı malzemeleri	3,919,741	6.6	2,433,217	5.0	2,205,200	6.9	1,348,168	5.6	1,836,419	10.2
İlaç ve kozmetik sektörü	2,934,747	4.9	4,550,523	9.3	4,746,438	14.8	2,849,832	11.9	4,727,512	26.3
Bilgisayar ürünleri	2,839,535	4.8	2,669,773	5.5	1,935,340	6.0	1,932,677	8.1	655,210	3.6
Kauçuk ve işlenmiş plastik ürünleri	2,805,074	4.7	2,787,244	5.7	1,166,816	3.6	1,751,594	7.3	494,032	2.7
Diğer	2,635,853	4.4	1,264,363	2.6	874,958	2.7	214,203	0.9	67,502	0.4
Mekanik araç/gereç	1,584,752	2.7	1,174,975	2.4	627,672	2.0	464,558	1.9	236,364	1.3
Ambalaj sektörü	1,094,771	1.8	1,164,151	2.4	695,598	2.2	1,051,739	4.4	533,128	3.0
Motorlu araç ve aksesuarları	1,038,040	1.8	1,445,775	3.0	1,352,145	4.2	1,072,143	4.5	592,064	3.3
Gıda Sektörü	659,370	1.1	154,000	0.3	38,400	0.1	0	0.0	0	0.0
Kağıt sektörü	588,049	1.0	184,148	0.4	106,044	0.3	35,512	0.1	96,493	0.5
Cam ve seramik ürünleri	574,276	1.0	447,231	0.9	336,182	1.0	284,908	1.2	217,190	1.2
Lojistik sektörü	480,672	0.8	327,763	0.7	713,430	2.2	112,160	0.5	99,858	0.6
Mobilya sektörü	226,092	0.4	482,924	1.0	119,461	0.4	113,317	0.5	92,593	0.5
TOPLAM YAZILAN PRİMLER	59,316,218	100	48,923,770	100	32,084,634	100	23,976,729	100	17,991,312	100

Polİçe sayısı dikkate alındığında 2014 yılında 352 yurt içi poliçesi, 127 ihracat poliçesi olmak üzere 479 adet poliçe tanzim edilmiştir.

Kaynak bazlı incelendiğinde, direkt yolla üretilen poliçe sayısı 384, endirekt yolla üretilen poliçe sayısı ise 95 adettir.

KAYNAK (ADET)	2014		
	Yurtiçi	İhracat	TOPLAM
Direkt	287	97	384
Endirekt	65	30	95
TOPLAM	352	127	479

KAYNAK (ADET)	2013		
	Yurtiçi	İhracat	TOPLAM
Direkt	258	92	350
Endirekt	58	27	85
TOPLAM	316	119	435

KAYNAK (ADET)	2012		
	Yurtiçi	İhracat	TOPLAM
Direkt	156	87	243
Endirekt	14	27	41
TOPLAM	170	114	284

KAYNAK (ADET)	2011		
	Yurtiçi	İhracat	TOPLAM
Direkt	98	66	164
Endirekt	3	27	30
TOPLAM	101	93	194

KAYNAK (ADET)	2010		
	Yurtiçi	İhracat	TOPLAM
Direkt	76	39	115
Endirekt	5	18	23
TOPLAM	81	57	138

HASAR İŞLEMLERİ

2014 faaliyet yılı içinde gerçekleşen hasar tutarımız 33,433,936 TL olarak hesaplanmıştır.

	2014		
	YURTIÇİ	İHRACAT	TOPLAM
MUALLAK HASAR KARŞILIĞINDAKİ DEĞİŞİM	27,018,513	-2,764,519	24,253,994
ÖDENEN TAZMİNAT	39,334,821	8,851,349	48,186,171
RÜCU GELİRLERİ	-1,293,243	-366,467	-1,659,710
HASAR TAZMİNAT TUTARI	65,060,091	5,720,363	70,780,455
IBNR-DEĞİŞİM	1,963,465	-46,300	1,917,165
REASÜRÖR PAYI- MUALLAK	-21,130,308	-1,810,101	-22,940,409
REASÜRÖR PAYI- TAZMİNAT	-12,668,120	-2,780,807	-15,448,927
REASÜRÖR PAYI- IBNR	-807,608	-66,740	-874,348
GERÇEKLEŞEN HASARLAR (Reasürör Payı Düşülmüş olarak)	32,417,520	1,016,415	33,433,936

	2013		
	YURTIÇİ	İHRACAT	TOPLAM
MUALLAK HASAR KARŞILIĞINDAKİ DEĞİŞİM	644,291	2,332,287	2,976,578
ÖDENEN TAZMİNAT	21,465,027	4,199,076	25,664,103
RÜCU GELİRLERİ	-1,046,500	-195,165	-1,241,665
HASAR TAZMİNAT TUTARI	21,062,818	6,336,198	27,399,016
IBNR-DEĞİŞİM	-747,026	-157,747	-904,773
REASÜRÖR PAYI- MUALLAK	88,556	29,249	117,805
GERÇEKLEŞEN HASARLAR (Reasürör Payı Düşülmüş olarak)	20,404,348	6,207,700	26,612,048

	2012		
	YURTIÇİ	İHRACAT	TOPLAM
MUALLAK HASAR KARŞILIĞINDAKİ DEĞİŞİM	1,863,855	-1,977,164	-113,309
ÖDENEN TAZMİNAT	12,224,391	5,314,957	17,539,348
RÜCU GELİRLERİ	-205,871	-150,371	-356,242
HASAR TAZMİNAT TUTARI	13,882,375	3,187,421	17,069,797
IBNR-DEĞİŞİM	1,736,719	719,218	2,455,936
REASÜRÖR PAYI- MUALLAK	15,018	34,710	49,728
GERÇEKLEŞEN HASARLAR (Reasürör Payı Düşülmüş olarak)	15,634,112	3,941,349	19,575,461

	2011		
	YURTIÇİ	İHRACAT	TOPLAM
MUALLAK HASAR KARŞILIĞINDAKİ DEĞİŞİM	6,148,686	3,611,836	9,760,522
ÖDENEN TAZMİNAT	2,824,209	1,631,135	4,455,344
RÜCU GELİRLERİ	-800,288	-420,388	-1,220,676
HASAR TAZMİNAT TUTARI	8,172,607	4,822,583	12,995,190
IBNR-DEĞİŞİM	-1,553,763	-1,018,599	-2,572,362
REASÜRÖR PAYI- MUALLAK	183,333	129,414	312,747
GERÇEKLEŞEN HASARLAR (Reasürör Payı Düşülmüş olarak)	6,802,177	3,933,398	10,735,575

	2010		
	YURTIÇİ	İHRACAT	TOPLAM
MUALLAK HASAR KARŞILIĞINDAKİ DEĞİŞİM	-2,834,656	148,651	-2,686,005
ÖDENEN TAZMİNAT	5,538,969	2,175,868	7,714,837
RÜCU GELİRLERİ	-3,735,679	-150,723	-3,886,402
HASAR TAZMİNAT TUTARI	-1,031,366	2,173,796	1,142,430
IBNR-DEĞİŞİM	457,938	527,290	985,228
REASÜRÖR PAYI- MUALLAK	1,252,773	272,757	1,525,530
REASÜRÖR PAYI-ÖDENEN	-911,312	-614,218	-1,525,530
GERÇEKLEŞEN HASARLAR (Reasürör Payı Düşülmüş olarak)	-231,967	2,359,625	2,127,658

Bu tutar, yıl içinde gelen hasar tutarına, ödenen tazminat tutarının eklenmesi, rücu gelirinin düşülmesi sonucu elde edilmektedir. Dönem sonu itibariyle hesaplanan IBNR tutarı ise hasar tazminat tutarına eklenerek toplam gerçekleşen hasar tutarına ulaşılmıştır

2014 yılı hasar tazminat tutarının %91,9' unu yurtiçi alıcılar, %8.1'ini ise yurtdışı alıcılar oluşturmaktadır. Toplam gerçekleşen hasar tutarının yıl içinde kazanılmış primler tutarına oranı %80'dir.

2014 faaliyet yılı için alınan hasarların, ödenen ve 31.12.2014 tarihi itibariyle ayrılan muallak hasar karşılıkları toplamının, sektörel dağılımı dikkate alındığında, ilk sırayı %24.42'lik pay ile metal sektörü almıştır. İkinci sırada %16.16'lık pay ile tekstil ürünleri sektörü yer almaktadır.

Sözkonusu tutarlardan, 2014 yılı içinde gerçekleşen Rücu ve Sovtaj gelirleri düşülmemiştir.

SEKTÖREL DAĞILIM	2014		2013		2012		2011		2010	
	TUTAR	PAY (%)	TUTAR	PAY (%)	TUTAR	PAY (%)	TUTAR	PAY (%)	TUTAR	PAY (%)
Metal ürünleri	21,935,578	24.42	8,293,664	19.3	6,356,745	19.9	5,075,372	26.6	264,635	4.6
Tekstil ürünleri	14,515,549	16.16	6,846,681	15.9	5,016,272	15.7	2,665,510	14	1,598,060	27.5
Elektrik ve elektronik tüketim malları	10,455,170	11.64	5,792,788	13.5	5,713,530	17.9	2,587,751	13.6	899,886	15.5
Tarım ve deniz ürünleri	9,586,169	10.67	3,785,598	8.8	762,073	2.4	1,195	0	1,195,121	20.6
Kimyasal ürün sektörü	8,720,509	9.71	4,092,794	9.5	1,563,599	4.9	1,517,604	8	496,171	8.5
Kauçuk ve işlenmiş plastik ürünleri	5,624,598	6.26	5,195,018	12.1	2,606,768	8.2	1,544,325	8.1	40,658	0.7
Petrol ve petrol ürünleri	4,619,392	5.14	319,600	0.7	229,513	0.7	64,443	0.3	0	0
Motörlü araç ve aksesuarları	3,734,991	4.16	220,211	0.5	239,121	0.7	48,764	0.3	325,330	5.6
Ambalaj Sektörü	2,556,546	2.85	2,437,213	5.7	2,214,944	6.9	2,554,596	13.4	55,847	1
Bilgisayar ürünleri	2,375,381	2.64	1,729,989	4	4,328,746	13.5	1,459,153	7.6	1,199	0
İnşaat ve yapı malzemeleri	1,736,915	1.93	3,292,477	7.6	1,335,733	4.2	638,993	3.3	881,097	15.2
Diğer	1,043,777	1.16	92,196	0.2	516,161	1.6	395,990	2.1	0	0
Mekanik araç/gereç	989,086	1.10	112,336	0.3	336,573	1.1	3,907	0	0	0
Gıda Sektörü	593,487	0.66	0	0	0	0	0	0	0	0
Cam ve seramik ürünleri	498,834	0.56	301,503	0.7	166,910	0.5	264,885	1.4	39,229	0.7
Mobilya sektörü	372,537	0.41	296,421	0.7	315,814	1	209,954	1.1	0	0
İlaç ve kozmetik sektörü	273,848	0.30	0	0	137,650	0.4	8,838	0	0	0
Lojistik sektörü	187,782	0.21	150,832	0.4	28,241	0.1	22,091	0.1	0	0
Kağıt sektörü	583	0.00	103,889	0.2	116,418	0.4	24,408	0.1	16,353	0.3
TOPLAM HASAR TAZMİNAT TUTARI	89,820,734	100	43,063,208	100	31,984,812	100	19,087,778	100	5,813,586	100

YATIRIM GELİRLERİ VE GİDERLERİ

Şirketimiz teknik karşılıklara karşılık gelen finansal varlıklarını piyasa şartlarında en iyi şekilde değerlendirmiş, 1.43 milyon TL finansal yatırımlardan gelir elde etmiştir.

	2014	2013	2012	2011	2010
Finansal yatırımlardan elde edilen gelirler	1,433,450	1,339,500	1,824,849	1,685,733	1,008,569
Kambiyo gelirleri	11,093,990	9,915,068	3,131,303	7,043,379	2,399,996
Toplam yatırım gelirleri	12,527,440	11,254,568	4,956,152	8,729,112	3,408,565

	2014	2013	2012	2011	2010
Yatırım yönetim giderleri	0	0	0	542	207
Hayat Dışı Teknik Bölümüne Aktarılan Yatırım Gelirleri	571,348	400,265	568,152	954,730	364,085
Türev ürünler sonucu oluşan zararlar	60,664	53,293	44,307	54,754	145,124
Kambiyo giderleri	10,855,923	3,063,398	3,889,900	3,828,412	2,583,853
Amortisman giderleri	267,711	160,757	170,241	153,527	109,287
Toplam yatırım giderleri	11,755,646	3,677,713	4,672,600	4,991,965	3,202,556

FAALİYET GİDERLERİ

	2014	2013	2012	2011	2010
Personele ilişkin giderler	8,012,379	6,686,233	5,135,059	3,287,849	2,821,716
Komisyon giderleri	4,837,572	3,078,067	2,707,277	1,862,655	1,899,675
Diğer Çeşitli Giderler	3,124,735	822,315	272,749	451,156	571,705
Danışmanlık giderleri	2,203,019	2,654,993	1,268,545	679,199	344,275
Reasürans komisyonları	1,673,646	1,668,820	1,644,450	2,082,998	2,415,296
Kira ve aidat giderleri	1,109,026	830,102	541,010	612,998	634,509
Bilgi İşlem Giderleri	1,072,590	2,851,669	942,065	114,317	85,340
Tanıtım ve halkla ilişkiler giderleri	483,359	635,293	349,485	190,766	-
Ulaşım Giderleri	420,517	721,714	582,918	286,260	240,524
Vergi, resim ve harçlar	202,222	193,389	192,924	305,261	265,225
Avukat, mahkeme ve noter gideri	112,976	113,675	81,966	215,718	180,906
Matbu evrak ve büro giderleri	79,568	183,710	164,415	27,977	-
Eğitim ve seminer gideri	72,337	15,396	52,789	23,761	-
Genel merkeze aktarılan giderler	0	0	0	-	349,922
Faaliyet giderleri	23,403,946	20,455,376	13,935,652	10,140,915	9,809,093

İLİŞKİLİ KURULUŞLARLA FAALİYETLER

Şirket'in sermayesinde doğrudan veya dolaylı hakimiyeti söz konusu olan sermaye grubu %99.99 pay ile Natixis SA bünyesindeki Compagnie Française d'Assurance pour le Commerce Extérieur SA ve bunların bağlı olduğu gruplar ve bu grupların iştirak ve bağlı ortaklıkları bu finansal tablolar açısından ilişkili kuruluş olarak tanımlanmıştır.

31 Aralık 2014 ve 31 Aralık 2013 tarihleri itibarıyla ilişkili kuruluş bakiyeleri aşağıdaki gibidir:

	31 Aralık 2014	31 Aralık 2013
Cogeri	567,249	255,449
Coface Russia (sigortacılık faaliyetlerinden alacaklar)	34,994	36,430
Coface Nederland (sigortacılık faaliyetlerinden alacaklar)	10,947	11,937
Coface Austria (sigortacılık faaliyetlerinden alacaklar)	539	-
Coface SA	149,266	-
Diğer	14,788	18,476
Diğer ilişkili taraflardan alacaklar	773,783	322,292
Personele verilen avanslar	98,159	79,909
Personele verilen avanslar	98,159	79,909

	31 Aralık 2014	31 Aralık 2013
Compagnie Française d'Assurance pour le Commerce Extérieur SA (Reasürans Şirketlerine Borçlar)	9,639,094	-
Coface (Reasürans Şirketlerine Borçlar)	-	1,188,733
Compagnie Française d'Assurance pour le Commerce Extérieur SA - HQ Fee	1,794,234	665,834
Coface Nederland (Reasürans Şirketlerine Borçlar)	673,440	1,236,745
Coface Servis Bilgi ve Danışmanlık Hizmetleri A.Ş.	710,714	264,892
Compagnie Française d'Assurance pour le Commerce Extérieur SA - IT Cost	635,718	522,899
Coface France - OP Komisyon	583,598	256,370
Coface Uk (Reasürans Şirketlerine Borçlar)	39,144	40,732
Cogeri	2,263,002	-
Diğer	109,423	83,877
İlişkili taraflara borçlar (Not 19)	16,448,367	4,260,082

31 Aralık 2014 ve 2013 tarihlerinde sona eren yıllara ait ilişkili kuruluşlarla gerçekleştirilen işlemler aşağıdaki gibidir:

	1 Ocak- 31 Aralık 2014	1 Ocak- 31 Aralık 2013
Compagnie Française d'Assurance pour le Commerce Extérieur SA - Stop Loss Anlaşması Primi	1,673,646	1,668,820
Coface Servis Bilgi Ve Danışmanlık Hiz, Ltd, Şti, - Bilgi Edinme Gideri	2,235,442	2,818,116
Coface Servis Bilgi Ve Danışmanlık Hiz, Ltd, Şti, - Kira, Aidat, Ofis Giderleri	844,118	798,218
Coface Romania - Ödenen Hasar Masrafları	57,223	145,022
Compagnie Française d'Assurance pour le Commerce Extérieur SA - Danışmanlık Gideri	1,603,041	1,345,042
Coface Servis Bilgi Ve Danışmanlık Hiz, Ltd, Şti, - Diğer Danışmanlık Gideri	588,920	646,145
Coface Deutschland - Ödenen Hasar Masrafları	159,406	-
Coface Service Spa - Ödenen Hasar Masrafları	113,635	-
Coface France - Ödenen Hasar Masrafları	71,224	-
Coface France - Ödenen Hasar Masrafları	63,332	-
Diğer	429,878	365,331
Faaliyet giderleri	7,839,866	7,786,694

	1 Ocak-31 Aralık 2014	1 Ocak-31 Aralık 2013
Coface Nederland - Reasürans Geliri	3,195,769	134,763
Compagnie Française d'Assurance pour le Commerce Extérieur SA- Reasürans Geliri	277,320	123,314
Faaliyet gelirleri	277,320	258,077

KURUMSAL YÖNETİM

22

YÖNETİM KURULU ÜYELERİ,
ÜST YÖNETİM VE DENETÇİLER
HAKKINDA BİLGİ

23

İNSAN KAYNAKLARI

24

COFACE SİGORTA'NIN
SEKTÖRDEKİ KONUMU

25

İÇ DENETİM FAALİYETLERİNE
AİT BİLGİLER

27

MALİ DURUM, KARLILIK VE
TAZMİNAT ÖDEME GÜCÜNE İLİŞKİN
DEĞERLENDİRME FAALİYETLER

28

RİSK TÜRLERİ İTİBARIYLA UYGULANAN RİSK YÖNETİMİ
POLİTİKALARINA İLİŞKİN BİLGİLER

YÖNETİM KURULU ÜYELERİ, ÜST YÖNETİM VE DENETÇİLER HAKKINDA BİLGİ

Yönetim kurulu üyeleri, hesap dönemi içinde dört defa olmak üzere toplanmıştır.

YÖNETİM KURULU ÜYELERİ	GÖREVLERİ	GÖREVE BAŞLAMA TARİHİ	ÖĞRENİM DURUMLARI	MESLEKİ DENEYİMLERİ
ANTONIO MARCHITELLI	Akdeniz ve Afrika Bölgesi Akdeniz ve Afrika Bölgesi	01.03.2013	Üniversite- Ekonomi	Coface İtalya
JEAN CHRISTOPHE JOSEPHE BATLLE	Coface İtalya Ticari Müdür Yardımcısı	01.08.2012	Doktor - Sosyoloji- Ekonomi	Euler Hermes -Coface İtalya
CINZIA ZAVAGNIN	CGS Akdeniz ve Afrika Bölgesi Ticari Direktörü	15.04.2013	Üniversite- Muhasebe	Coface İtalya
CARMINE MANDOLA	Coface İtalya	09.03.2012	Üniversite-Hukuk	Coface İtalya
BELKIS ALPERGUN	Coface Türkiye Genel Müdürü	06.10.2006	Üniversite - İşletme	Arthur Andersen - Pamukbank

ÜST YÖNETİM	GÖREVLERİ	GÖREVE BAŞLAMA TARİHİ	ÖĞRENİM DURUMLARI	MESLEKİ DENEYİMLERİ
BELGİN TAVİL	Coface Türkiye Genel Müdür Yard.	01.12.2006	Üniversite - İnşaat Müh.	HSBC Bank
NECİP AHMET EMRE ÖZER	Coface Türkiye Genel Müdür Yard.	14.11.2007	Üniversite - İşletme	Garanti Faktoring
BERNA KESKİN	Coface Türkiye Genel Müdür Yard.	03.05.2007	Üniversite - İşletme	DenizBank

DENETÇİLER	GÖREVLERİ	GÖREVE BAŞLAMA TARİHİ	ÖĞRENİM DURUMLARI	MESLEKİ DENEYİMLERİ
HÜSEYİN ERGİN	Denetçi	06.10.2006	Üniversite - İktisat	Maliye Bakanlığı-Maliye Teftiş Kurulu
CAFER COŞKUN AĞIRGÖL	Denetçi	06.10.2006	Üniversite - İktisat	Sigma YMM A.Ş.

İÇ DENETİM	GÖREVLERİ	GÖREVE BAŞLAMA TARİHİ	ÖĞRENİM DURUMLARI	MESLEKİ DENEYİMLERİ
NİYAZI SUAT ÖZGÜL	İç Denetim Bölüm Başkanı	01.12.2006	Üniversite - Maliye	Pamukbank A.Ş.-Halk Bankası A.Ş.

İNSAN KAYNAKLARI

Müşterilerine 97 ülkede doğrudan veya ortakları aracılığıyla ticari alacak sigortası hizmetleri sunan Coface, 2007'den itibaren ticari alacak sigortasının gereklilikleri kapsamında kendi ticari alacak sigortasını lisansını alarak Coface Sigorta A.Ş. unvanı ile faaliyetlerini sürdürmüştür. Bu süreç içerisinde Coface; kendi sektöründe öncü olmayı şiar edinmiş, beceri ve yeteneklerini (iletişim becerisi, kişisel motivasyon, bilgi paylaşımı, takım çalışmasına yatkınlık, yenilikçilik, kaynak yönetimi, müşteri odaklılık) geliştirmek için sürekli eğitim programlarını takip etmeye ve uygulamaya hazır, şirket içi ve dışı etik değerlere uygun hareket eden, bireysel ve takım çalışmasına yatkın profesyonellerle çalışmayı insan kaynakları politikası olarak uygulamıştır.

Coface Sigorta'nın 2014 yılı sonu itibarı ile personel sayısı 47'dir.

İŞ BAŞVURUSU

İş başvuruları, Coface Türkiye internet sitemiz üzerinden "Coface'a katılın" başlığı altında bulunabilecek merve.citmaci@coface.com adresinden yapılabilmekte ve tüm başvurular insan kaynakları yetkilileri tarafından ihtiyaç duyulduğunda incelenerek değerlendirilmektedir.

İŞE ALIM SÜRECİ

İnsan Kaynakları Departmanı, müşteri odaklı, etik değerlere önem veren, daima kazanmayı hedefleyen şirketimize; yüksek nitelikli çalışanlarının bilgi, beceri ve yetkinliklerini geliştirip, potansiyellerini ortaya çıkarıp, sürekli üstün performans göstermelerini sağlayarak, kredi sigortası sektöründe en çok tercih edilen şirket olmak ve bu konumu korumak görevini yürütmektedir.

PERFORMANS YÖNETİMİ

Coface Sigorta İnsan Kaynakları Departmanı, çalışanlarının eğitim ihtiyaçlarını ve kariyer planlarını belirlemek amacıyla yılda bir kez olmak üzere Performans Değerlendirme Sistemini kullanmakla görevlidir. Bu değerlendirme esaslarını dikkate alarak çalışanlarının bireysel ve profesyonel gelişimlerini tamamlamaları için her türlü fırsatı yaratır. Bu şekilde, Coface'ın kredi sigortası sektör alanında üstün nitelikli çalışanlar için en çok tercih edilen şirket olmasını sağlamak amaçlanmaktadır.

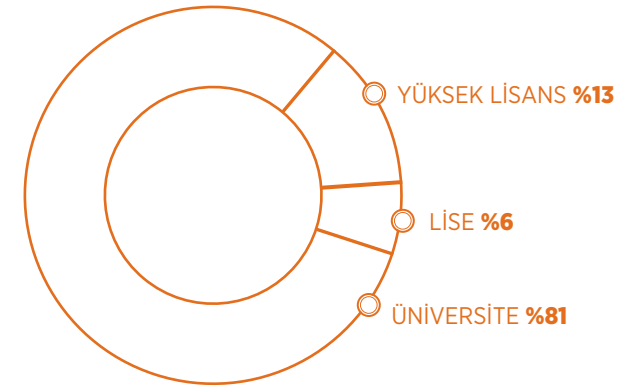
EĞİTİM

Coface Sigorta'nın faaliyet göstermekte olduğu kredi alacak sigortası, sektörel ve kavramsal olarak ülkemizde yeni gelişmekte olan bir faaliyet dalıdır. Bu sebepten hareketle, Coface çalışanlarının sektörel deneyimlerini arttırmak ve gerekli eğitimleri almasını sağlamak insan kaynakları departmanının sorumluluğu altındadır. İhtiyaçlar doğrultusunda gerek yurt içi gerekse yurt dışı eğitim organizasyonları düzenlenerek yüksek nitelikli çalışanların üstün performans göstermeleri hedeflenmektedir. Ayrıca, sektörde yetişmiş insan sayısını arttırmak ve sosyal sorumluluk bilinciyle hareket etme amacıyla stajyer uygulaması sürdürülmektedir.

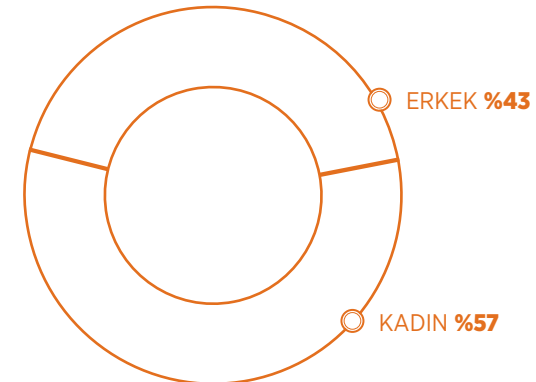
TERFİ UYGULAMALARI

İnsan Kaynakları Politikasını, terfiler ile kariyer planlaması yapmak ve çalışanları ile uzun vadeli işbirliğini sürdürmek olarak tanımlayan Coface Sigorta, Performans Değerlendirme sonuçlarına göre terfi uygulamalarını titizlikle yürütmektedir.

2014 YILI SONU EĞİTİM DAĞILIMI (%)



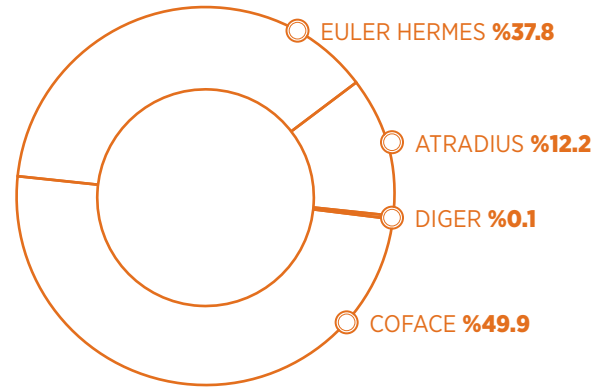
2014 YILI SONU CİNSİYET DAĞILIMI (%)



COFACE SİGORTA'NIN SEKTÖRDEKİ KONUMU

2014 yılında da Coface Sigorta pazar lideri olmanın sorumluluklarıyla hareket ediyor.

Coface Sigorta, elde ettiği %49.9'luk pazar payı ile sektör liderliğini 2014 yılında da pazarı büyütürken sürdürdü. Şirketimiz İstanbul genel merkezinde faaliyet göstermekte olup, irtibat bürosu veya bölge müdürlüğü bulunmamaktadır.



İÇ DENETİM FAALİYETLERİNE AİT BİLGİLER

Coface Sigorta A.Ş. İç Denetim Bölümü ve İç sistemler organizasyon yapısı, kadro durumu ve 2014 yılı çalışmalarına ilişkin bilgiler aşağıda belirtildiği gibidir.

İÇ DENETİM ORGANİZASYON YAPISI

İç Sistemler faaliyetleri

Coface Sigorta A.Ş. de, İç Denetim, İç Kontrol ve Risk Yönetimi faaliyetlerini kapsayan " İç Sistemler " organizasyon yapısı, kadro durumu ve 2014 yılı çalışmalarına ilişkin bilgiler aşağıda belirtildiği gibi olup, Yönetim kurulumuzun 24.09.2013 tarih, 2013-5 sayılı kararı ile Sn. Carmine MANDOL iç sistemlerden sorumlu, Yönetim kurulu üyesi olarak görevlendirilmiştir.

İç Denetim Faaliyetleri

İç denetim bölümümüz şirket organizasyon yapısı içinde doğrudan yönetim kuruluna bağlı olarak çalışmakta olup, bölüm yöneticisi (N. Suat ÖZGÜL) ve Rapor yönetmeni (Ümran ONUR) olmak üzere (2) kişilik kadrosu ile çalışmalarını sürdürmektedir. İç denetim bölümünün kadrosunda yıl içinde değişiklik olmamıştır.

Şirket bünyesindeki Risk yönetimi ve İç Kontrol faaliyetleri doğrudan Genel Müdür tarafından sevk ve idare edilmektedir.

Şirket bünyesindeki İç Kontrol faaliyetleri; İç Kontrol ve Uyum Bölümü yöneticisi (CCO) Sn. Yağmur PİNHAS tarafından, Risk yönetim faaliyetleri ise, Risk Yönetimi Koordinatörlüğünün (COO) sorumluluğunda olmak üzere, Bütçe Raporlama ve risk yönetimi başkanlığı ile birlikte yürütülmektedir.

I - İÇ DENETİM 2014 YILI ÇALIŞMALARI

İç Denetim Bölümü' nün amaçları:

- Şirket Faaliyetlerinin yasalara, Sigortacılık mevzuatına uygunluğunu denetlemek
- Muhasebe kayıtları ile finansal raporların doğruluğu ve güvenilirliğini incelemek
- İç kontrol ve Risk yönetimi birim uygulamalarının yeterli ve etkinliğini değerlendirmek
- Operasyonel işlemlerin, politika ve standartlarımıza uygunluğunun denetlenmesi
- Yönetim Kurulu ile Resmi makamlara yapılan raporlamaların doğruluğunu kontrol etmek

İç denetim bölümünün 2014 yılı çalışmaları 3 ana başlık altında yürütülmüştür.

I - FAALİYET VE SÜREÇ DENETİMLERİ

- İK Departman Denetimi (28.11.2014)
- Geçici işçi sözleşmeleri inceleme raporu(22.12.2014)
- Personel Avans hesapları inceleme raporu (20.11.2014)

- Gider Analizi(7.7.2014)
- Risk Yönetimi Raporu (6.6.2014)
- BCP Test Raporu (18.6.2014)
- Hasar inceleme raporu –Erenler Kablo(19.8.2014)
- Rücu alacağı inceleme raporu – Işık Plastik(11.4.2014)

II- UYUM DENETİMLERİ

- Gider Muhasebesi (28.3.2014)
- Kurumsal Yönetim Uyum Raporu (30.5.2014)

III - DANIŞMANLIK VE DESTEK HİZMETLER:

Destek Hizmetler kapsamında, Diğer bölümlere verilen Danışmanlık, eğitim, süreç yazılım ve güncellemeleri ile APKO komite çalışmaları yapılmaktadır. 2014 yılında gerçekleştirilen Danışmanlık ve Destek hizmetleri aşağıda belirtildiği gibidir.

a) POLİTİKA VE PROSEDÜR YAZIMLARI :

Danışmanlık/ Destek hizmetleri kapsamında aşağıda belirtilen politikalar hazırlanarak yönetim kurulumuz onayına sunulmuştur.

- Gider Politikası (5.2.2014)
- Seyahat Harcama yönetmeliği (6.2.2014)
- DRA İstisna uygulama esasları (3.2.2014)
- Personel avans ve ihtiyaç Kredisi prosedürü (7.11.2014)
- Hasar ödeme onayı süreç prosedürü (3.12.2014)

b) YENİDEN YAPILANDIRMA ÇALIŞMALARI :

Şirketimizde İfoline ve Hasar bölümlerinin iş süreçleri 6 ay süreyle gözden geçirilerek, görev tanımları ve iş akışları ile çalışma prosedürleri yazılı hale getirilmiş ve öngörülen yeni organizasyon yapısı, onay için yönetime sunulmuştur. Bu kapsamda yapılan çalışmalar aşağıda belirtildiği gibidir.

HASAR TAHSİLAT YÖNETİMİ REORGANİZASYON ÇALIŞMASI

- Alacak yönetimi organizasyon raporu (20.2.2014)
- Hasar & Alacak Yönetimi bölüm organizasyonu (15.8.2014)
- H&A Yön. Bölüm Başkanı Görev tanımı (16.7.2014)
- Alacak Tahsil Yönetmeni Görev tanımı (16.7.2014)
- Hasar Yönetmeni görev tanımı (12.11.2014)

İNFOLİNE HİZMETLERİ REORGANİZASYONU

- İfoline Yönetimi Bölüm Organizasyonu (15.9.2014)
- İfo & Hasar Direktörü Görev tanımı (18.12.2014)
- İfoline bölüm başkanı görev tanımı (16.9.2014)
- İstihbarat birim Yön. Görev tanımı (23.9.2014)
- Risk Analisti Görev tanımı (12.11.2014)
- Piyasa araştırma uzmanı görev tanımı (15.12.2014)
- Piyasa analisti görev tanımı (23.9.2014)
- Raporlama görevlisi Görev tanımı (12.11.2014)

İÇ DENETİM FAALİYETLERİNE AİT BİLGİLER

İK YÖNETİMİ

- İK Yönetimi Görev Tanımı (4.12.2014)

c) ŞİRKET İÇİ EĞİTİM DESTEKLERİ :

Şirketimizde düzenlenen oryantasyon eğitimlerine destek verilerek, Şirketimizin Vizyon ve Misyonu, Kurumsal Değerlerimiz, İş Kurallarımız, Etik İlkelerimiz ve Kara Para mevzuatı hakkında yeni işe başlayan personelimiz bilgilendirilmektedir.

II - İÇ KONTROL 2014 YILI ÇALIŞMALARI

İç kontrol & Uyum Bölümü, genel müdüre bağlı olarak aşağıda belirtilen görevleri yerine getirmekte olup, ayrıca İtalya Bölge İç Kontrol Departman' ı tarafından planlanan level-2 kontrol ve uyum raporlamasını yapmaktadır.

İç Kontrol faaliyetlerinin amaç ve kapsamı aşağıda belirtildiği gibidir.

- 1) Şirketin İç Kontrol kapsamındaki faaliyetlerinin kontrol ve Raporlanması
- 2) Grup seviyesinde Level-2 kontrol ve uyum raporlaması
- 3) İç Kontrol Faaliyetlerinin Planlanması, uygulanması ve Koordinasyonu
- 4) İç Kontrol Politika ve Usullerinin Geliştirilmesi
- 5) İletişim Kanallarının Kontrolü
- 6) Bilgi Sistemlerinin Kontrolü
- 7) Finansal Raporlama Sisteminin Kontrolü
- 8) Uyum Kontrolleri

LEVEL-2 KONTROL VE UYUM RAPORLAMASI

Aşağıda belirtilen kontrol çalışmaları İç Kontrol& Uyum Bölümü tarafından gerçekleştirilerek sonuçları Genel Müdür'e ve İtalya Bölge Denetim' e rapor edilmiştir.

- Denetim Takip Raporu- Aksiyon Planları
- Nakit yönetimi & Banka Mutabakatları (Cash Management & Bank Reconciliation)
- Faturalama (Invoicing)
- İnsan Kaynakları (HR)
- Uyum Raporları (COMPLIANCE Rep: Litigation, İncident, POA, KYC, AML,New Product, Regulatory Authorization, Conflict of Interest)

- Hasar Raporu (Claims Rep)
- Alacak Tahsilatı (Debt Collection)
- Sözleşme Yenileme (Renewals of Contract)
- Ticari Teklif (Commercial Offer)
- Portföy Yatırımları (Investment Management)
- Hasar Sonrası Analiz (Claims Postmortem Analiz)
- Infoline (EIC Rep- Enhanced Information)
- Ödeme Yetkileri (Payment Authorization)
- Turkey Identity and Entitlement Management
- Operasyonel Risk Haritası (ORM: Operatinal Risk Mapping)
- İş Süreklilik Planı-Sorumlu Listesi: BCP : Business Continuity Plan)
- IT Erişim Yetkileri (User Account Management)
- Detailed Expenses- Procurement
- Risk UW (Credit risk Analysis, MSE DRA, Peak risks)
- Solvency II Rap.

SÜREÇ GELİŞTİRME ÇALIŞMALARI

Şirketimizdeki iş süreçleri organizasyon yapımızda gerçekleşen değişiklikler doğrultusunda, İç Kontrol & Uyum bölümü koordinasyonunda revize edilerek güncellenmiştir.

III – RİSK YÖNETİMİ

Şirketimizin temel stratejisi ; Risk yönetimi faaliyetlerinin risk odaklı bir yaklaşımla ve konuyla ilgili mevzuat ile kabul gören ilke, esas ve standartlar çerçevesinde ,bağımsız,tarafsız ,amaca yönelik, verimli ve etkin bir biçimde ve özenle planlanıp yürütülmesi ve yönetilmesidir

Bu stratejinin gerçekleşebilmesi için; Risk Yönetimi, yönetim kurulu tarafından onaylanan polilitikalar çerçevesinde üst yönetim tarafından yürütülmektedir.

Şirketimizdeki İç sistemler organizasyonuna göre ,Risk yönetiminden sorumlu bölüm , Raporlama ve Risk Yönetim Bölümü olup,çalışmalarını bağlı olduğu Risk koordinatörü (GMY/ COO) kanalıyla, Genel Müdür'e ve Coface Grup merkezi ile İtalya bölgeye (MEDAF) raporlamaktadır.

Bu kapsamda yapılan çalışmalar haftalık olarak , şirket üst yönetimine APKO toplantıları ile , Risk koordinatörü tarafından raporlanmakta olup, şirketin maruz kaldığı risklerin değerlendirilmesi yapılarak riskten korunması sağlanmaktadır.

MALİ DURUM, KARLILIK VE TAZMİNAT ÖDEME GÜCÜNE İLİŞKİN DEĞERLENDİRME

Şirketimiz 2014 yılını, pazarın hızla büyüdüğü bir ortamda başarılı bir şekilde neticelendirmiştir. 2014 yılında gösterilen performans, şirketimizin geçmiş dönemlerde karşılaştığı olumsuz sonuçların etkilerinden büyük bir ölçüde arındığını göstermektedir.

Prim üretimi önceki yıla göre %21 oranında bir artış göstermiş olup bu artışa paralel bir şekilde teknik gelirler de önceki yıla göre %23 artmıştır. Gerçekleşen tazminatlarda görülen %26 oranındaki ve bunun sonucu olarak teknik giderlerde ortaya çıkan %2 oranındaki artışın etkisi ile şirketimiz 2014 yılını -4.1 milyon TL negatif teknik bölüm dengesi ile kapatmıştır. Teknik bölüm dengesinin negatif olarak gerçekleşmesinin en önemli sebebi ödenen tazminatların bir önceki yıla göre yüksek bir oranda artmış olmasıdır.

2014 yılı içinde 31.1 milyon TL (önceki yıl 24.4 milyon TL) net tazminat ödemesi yapılmıştır. Devreden muallak hasarlar ve reasürör payları da dikkate alındığında 2014 yılında gerçekleşen net hasar tutarı 33.4 milyon TL seviyesinde olmuştur. Söz konusu tutar, teknik giderlerin %60'ını oluşturmaktadır. Gerçekleşen tazminat tutarındaki ciddi artışın etkisi ile faaliyet giderlerinin payını da %41.8'e kadar yükseltmiştir. (önceki yıl %37.3).

Şirketimizin üretim komisyonları hariç masrafların teknik giderlere oranı, prim üretimindeki artışa rağmen faaliyet giderlerinin artmasından dolayı %33 seviyesine yükselmiştir. (önceki yıl %31).

2014 yılında gerçekleşen hasarlardaki ve dolayısıyla teknik giderlerdeki artış ile yatırım gelirlerindeki azalışın etkisiyle şirketimiz 2014 yılını 5.31 milyon TL net dönem zararı (önceki yıl 4.5 milyon TL net dönem zararı) ile kapatmıştır. Söz konusu zararda, geçen sene ile karşılaştırıldığında teknik giderlerin teknik gelirlere göre daha fazla artmış olmasının yanında piyasalarda yaşanan döviz kuru dalgalanmalarından etkilenen kambiyo karlarının önemli bir ölçüde azalması belirleyici olmuştur.

2014 sonu itibarıyla şirketimizin net işletme sermayesi (bloke varlıklar dahil) %21.18 oranında azalarak 15.6 milyon TL seviyesine inmiştir. Kısa vadeli yükümlülüklerin artmasıyla birlikte nakit oran %78.73 (önceki yıl %83.39) seviyesine, cari oran ise %128.90 (önceki yıl %145.24) seviyesine düşmüştür. 2014 yılı sonu itibarıyla toplam yükümlülükler toplam varlıkların %81.80'ine (önceki yıl %89.52) düşmüştür.

Şirketimizin sermaye yeterliliği hesabı sonucu da 2014 yılı sonu itibarıyla negatif olarak sonuçlanmıştır (-10.4 milyon TL).

RİSK TÜRLERİ İTİBARI İLE UYGULANAN RİSK YÖNETİMİ POLİTİKALARINA İLİŞKİN BİLGİLER

Risk yönetimi sisteminin amacı, şirketimizin gelecekteki nakit akımlarının ihtiva ettiği risk ve getiri yapısını, buna bağlı olarak faaliyetlerin niteliğini ve düzeyini izlemeye, kontrol altında tutmaya ve gerektiğinde değiştirmeye yönelik olarak belirlenen politikalar, uygulama usulleri ve limitler vasıtasıyla, maruz kalınan risklerin tanımlanmasını, ölçülmesini, izlenmesini ve kontrol edilmesini sağlamaktır.

Risk yönetimi, Yönetim Kurulu tarafından onaylanan politikalar çerçevesinde üst yönetim

tarafından yürütülmektedir. Bu amaçla , şirket yönetimi, diğer birimleri ile yakın işbirliği kurarak, maruz kaldığı risklerin tespit edilip değerlendirilmesi ve riskten korunmasını sağlamaktadır.

Şirketimiz, faaliyetleri ile ilgili, istenmeyen ve beklenmedik olayların olası etkilerini kabul edilebilir seviyeye indirmek amacıyla, yürürlükteki mevzuata göre hazırlanmış Riziko Kabul Yönetmeliği çerçevesinde hareket etmektedir.

Risk yönetimi, sigortalanacak değerlerdeki fiziksel risklerin tespitinin yanı sıra, hasar sonrası oluşabilecek sorumluluk risklerinin tespitinde de etkin olarak faaliyet göstermelidir. Şirketimiz bunun için, uygun fiyatlandırma yöntemleri kullanarak, teknik kayıpların oluşmasını engellemeye odaklanır.

Şirketimizin nihai amaca yönelik temel stratejisi; risk yönetimi faaliyetlerinin risk odaklı bir yaklaşımla ve konuyla ilgili mevzuat ile kabul gören ilke, esas ve standartlar çerçevesinde; bağımsız, tarafsız, amaca yönelik, verimli ve etkin bir biçimde ve özenle planlanıp yürütülmesi ve yönetilmesidir.

Azami Sorumluluk:

Şirketimizin, sigortalı firma bazında alabileceği azami sorumluluk, Kredi Sigortası Genel Şartları'na göre belirlenmektedir.

Bu şartlara göre firma bazında, şirketimizin üstlenebileceği azami risk düzeyi ise, Coface Globaliance – özel sözleşmeleri ile belirlenmekte olup, aksi sözleşme ile tespit edilmedikçe; azami tazminat tutarı hiç bir şekilde en büyük alıcı limitinden daha düşük olmamak kaydıyla bir sigorta dönemi içinde ödenen primin 30 katını aşamaz.

Risk Limitleri :

Şirketimizin faaliyet konularını gerçekleştirmek üzere üstlenebileceği risk limitleri, ana hissedarı Coface S.A. bünyesindeki kredi tahsis ve hasar bölümler tarafından belirlenir.

Bu limitler, şirketimizin alabileceği risk düzeyine, faaliyetlerine, ürünlerinin ve hizmetlerinin büyüklüğü ve karmaşıklığına uygun olarak, şirket ve birim bazında Coface S.A. tarafından tespit ve tebliğ edilerek gerektiğinde yeni limit tespitleri ile revize edilir. Buna göre 2014 yılında şirketimizin üstlenebileceği risk limitleri her bir poliçede, alıcı bazında 10 milyon EUR ile sınırlı olup, kredi tahsis biriminde görevli personelin kullanacağı risk limitleri de bu limitle sınırlı olmak kaydıyla birim yöneticisi ve yetkilileri bazında tespit edilmekte ve ilgili personele yazılı olarak tebliğ edilmektedir.

Risk çeşitleri

Şirketimizin etkilendiği risk grupları ve bunlara ilişkin risk yönetimi politikaları aşağıda açıklandığı gibidir.

1. Sigortalama Riski
2. Finansal Riskler
 - Kredi Riski
 - Likidite Riski
 - Piyasa Riski (YP riski - Faiz oranı riski - Diğer fiyat riski)
3. Operasyonel Riskler
4. Uyumsuzluk Riskleri
5. Sermaye Riski
6. Kara Para Riski
- 7.Reasürans Riski
- 8.Katastrofik Riskler

1- Sigortalama Riski

Şirketimizin müşteri portföyü, sigorta poliçeleri, geçmiş hasar istatistikleri, gelecek yıl gerçekleştirilmesi düşünülen iş hacmi, özkaynak yapısı ve mevcut piyasa koşulları dikkate alınarak saklama payları ve satın alınacak trete koşulları üst yönetim tarafından belirlenmektedir.

Şirketimizin temel politikası, mevcut riskleri en uygun fiyatla kabul etmek ve teminat altına aldığı riskleri reasürans anlaşmaları yoluyla başka şirketlere devretmektir. Reasürans anlaşmaları kapsamında bulunmayan, trete koşulları ve kapasitelerini aşan ya da şirketin trete dengesini bozabilecek riskler, yurtiçi ve yurtdışı ihtiyari reasürans desteği kullanılarak teminat altına alınmaktadır.

2- Finansal Risk Politikaları

Şirketimiz, faaliyetlerinden dolayı çeşitli finansal risklere maruz kalmaktadır.

Bu riskler, kredi riski, likidite riski ve piyasa (faiz oranı riski, döviz kuru riski ve diğer fiyat riski) riskidir.

2.1. Kredi Riski Politikası

Kredi riski, şirkete borçlu olan sigortalılardan, acenteler, reasürörler, aracı şirketler, koasürans şirketleri ve sair tarafların yükümlülüklerini kısmen ya da tamamen yerine getirmemelerinden dolayı şirketin zarara uğrama ihtimalini ifade eder.

Kredi riskinin etkin yönetimi için sorunların erken teşhisi ve tanımlanması esastır.

Sigortalıların menfaatleri ancak sağlam bir mali yapıyla korunabileceği için sigortalılardan ve acentelerden prim alacak tahsilatını kısa sürede gerçekleştirebilmek için, şirketimiz bünyesindeki süreç ve yetki limitleri güncel tutulmaktadır. Elde edilen her türlü bilgi, karar alma, izleme, raporlama, denetleme süreçleri dahilinde ivedilikle dikkate alınır.

2.2. Piyasa Riski Politikası

Piyasa Riski, finansal piyasalarda faiz oranlarında, hisse senedi fiyatlarında, döviz kurlarında ve diğer değerlerde gözlemlenen değişimlerin, sigorta şirketinin alacaklarını ve borçlarını farklı şekilde etkilemeleri riskidir.

Bu risk, alacakların tahsiliyle, yükümlülüklerin yerine getirilmesi arasında geçen zamandan kaynaklanabilmektedir.

Şirketin maruz kaldığı piyasa riskinin, mevzuatın öngördüğü sınırlarda ve şirketin risk iştahına uygun olması birincil önceliktir. Bu amaçla, şirketimizin nakit akışı günlük ve aylık olarak takip edilmekte, vade uyumsuzlukları ve yabancı para pozisyonları bilanço üzerinden takip edilerek aktif-pasif yönetimi yapılmaktadır.

Şirketimizin nakit akışında önemli bir paya sahip olan ve belli bir tutarı aşan hasar ödemeleri Hasar Takip Bölümü tarafından dikkatle incelenmekte, hasarlar en kısa sürede tazmin edilmek suretiyle enflasyonun hasar maliyetlerini yükseltmesinin önüne geçilmeye çalışılmaktadır.

2.2.1. Yabancı para riski, döviz kurlarında meydana gelen değişimler nedeniyle bir finansal aracın piyasa değerinde veya gelecekteki nakit akışlarında dalgalanma olması riskidir. Söz konusu yabancı para kur riski, döviz pozisyonunun sürekli analiz edilmesi ile takip edilmektedir.

2.2.2. Faiz oranı riski, oranlarında meydana gelen değişimler nedeniyle bir finansal aracın piyasa veya gelecekteki nakit akışlarında dalgalanma olması riskidir. Şirketimiz, bilançosunda faize duyarlı varlık ve yükümlülük taşımamaktadır.

2.2.3. Likidite Riski, hasar olduğu zaman, şirketin likit varlıklarının, oluşan hasarın tazmininde yetersiz kalması riskidir. Bu maksatla ayrılan kaynaklar bir taraftan tazminat ödemelerinde gecikmeye yol açmayacak vadelerde değerlendirilirken, öte yandan maksimum getiri sağlayacak şekilde ağırlıklı olarak repo ve mevduatta değerlendirilmektedir.

3- Operasyonel Risk Politikası

Operasyonel risk, örgütlenme, iş akışı, yetersiz ya da işlemeyen iç süreçleri, teknoloji, insan gücü, kişinin işini düzgün yapmaması, idari hatalar, talihsiz olaylar, görevi kötüye kullanma, kaza ve dolandırıcılık, sistemsel ya da dış etkenler, mevzuat, yönetim ve faaliyet ortamı çerçevesinde oluşabilecek, şirketi maddi ve/veya itibari kayba uğratabilecek, mutlak sigortalama, kredi ve piyasa riski dışında kalan her türlü risk olarak tanımlanmaktadır.

Bu amaçla,

- COLOR PROJECT kapsamında tüm Coface şirketlerinde uygulanan Operasyonel Risk Haritaları çıkarılarak şirketimizdeki operasyonel riskler tespit edilmiştir.
- Tespit edilen risklerin yönetim ve kontrolü bu proje kapsamında geliştirilen Level 2 programına uygun olarak yürütülmektedir.
- Şirket genelinde gerçekleştirilen bütün işlemler, prosedürler halinde, yazılı ve güncel olarak tanımlanmış olup, yetki ve sorumluluklar belirlenerek, iletişim kanalları vasıtasıyla da çalışanların şirket hakkında alınan stratejik kararlar hakkında bilgilendirilmesi sağlanmaktadır.

RİSK TÜRLERİ İTİBARIYLA UYGULANAN RİSK YÖNETİMİ POLİTİKALARINA İLİŞKİN BİLGİLER

4- Uyumsuzluk Riski

Mevzuata aykırılıktan kaynaklanan, hukuki ve cezai yaptırım riskleri, idari riskler ile kuralları ihlal etmekten kaynaklanan yüksek derecede mali kayıplar ve itibar riski olarak tanımlanabilir.

Uyumsuzluk Riskleri aşağıdaki nedenlerden kaynaklanabilir:

- Yönerge veya mevzuata aykırılık,
- Mesleki ve etik iş kurallarına uyumsuzluk
- Şirket aleyhine açılmış dava ve takipler

Tüm Coface şirketlerinde, çalışmaların öncelikle yerel yasal mevzuatlara ve Coface standartları ile etik kurallarına uygun olarak yapılması esastır. Uyumsuzluk risklerinin takip ve yönetimi Coface – CLCD'nin 25.07.2008 tarihli yönergesi doğrultusunda izlenmektedir.

5- Sermaye Risk Yönetimi

Şirketin sermaye yönetimindeki amacı, şirket için gerekli öz sermaye tutarının, Sigorta ve Reasürans ile Emeklilik Şirketlerinin Sermaye Yeterliliklerinin Ölçülmesine İlişkin Yönetmelik hükümlerine uygun olmasını, grubun gelir getiren bir işletme olarak devamlılığını sağlamak, hissedar ve kurumsal ortakların faydasını gözetmek, aynı zamanda sermayenin maliyetini azaltmak için en verimli sermaye yapısının sürekliliğini sağlamaktır.

Bunun için şirketimiz sermayesinin yeterliliği, Sigorta ve Reasürans ile Emeklilik Şirketlerinin Sermaye Yeterliliklerinin Ölçülmesine ve Değerlendirilmesine ilişkin yönetmeliğe göre ölçülerek gerekli sermaye ihtiyacı yasal mevzuata ve şirket amaçlarına uygun olarak tesis edilmektedir.

6- Kara Para ile Mücadele Politikası

Bu politikaların temel amacı; şirketin sunduğu sigortacılık hizmetinden suç gelirlerinin aklanması veya terörün finansmanı amacıyla yararlanılması ile ilgili olarak maruz kalınan risklerin tanımlanması, derecelendirilmesi, izlenmesi, değerlendirilmesi ve azaltılmasını sağlamaktır.

Nihai amacın gerçekleştirilmesi, müşteri ve işlemlerin, yasal mevzuata tam uyumlu ve etkin olarak izlenmesi ve kontrol altında tutulması yolları ile sağlanır.

Şirketimizin sunduğu sigortacılık hizmetinden suç gelirlerinin aklanması veya terörün finansmanı amacıyla yararlanılması ya da şirketin 5549 sayılı Suç Gelirlerinin Aklanmasının Önlenmesi Hakkında Kanun ve ilgili yönetmelik ve tebliğlerle getirilen yükümlülükler tam olarak uyamaması gibi nedenlerle maruz kalınan risklere yönelik olarak merkezden yürütülen tanımlama, ölçme, izleme, kontrol ve raporlama faaliyetleri politikanın genel kapsamını oluşturur.

7- Reasürans Riski

Şirketimiz risklerini Coface SA (Fitch Raiting AA- , Moody's A2) ile yaptığı "Stop-Loss", "Quota-Share" ve "Excess of Loss" reasürans anlaşmaları ile koruma altına almaktadır.

8- Katastrofik Riskler

Şirket ayrıca kontrolü altında olmayan, gerçekleşme ihtimali düşük ancak etkisi büyük katastrofik riskler (deprem, sel, yangınlar, vs) ile yerel / global krizler nedeniyle maruz kalacağı risklerin yönetiminde BCP – İş Süreklilik Planı ve TRANCPARENCY – Kriz Eylem Planı doğrultusunda uygulamalar geliştirmektedir.

YÖNETİM KURULU TOPLANTILARINA İLİŞKİN BİLGİLER

COFACE 2014 FAALİYET RAPORU

Şirketimizin Yönetim Kurulu, 2014 yılı boyunca eksiksiz 4 toplantı yapmıştır.

- 1 - Bu toplantıların ilki 03.02.2014 tarihinde gerçekleşmiş olup, bağımsız denetim kuruluşu belirlenmiştir.
- 2 - 2014 yılı içinde yapılan 2.toplantıda 2013 Audit raporu değerlendirilerek onaylandı. 2013 sermaye yeterliliği sonucu ve Haziran 2014 tahminleri analiz edildi.
- 3 - 2014 yılı içinde yapılan 3. toplantıda 2013 yılı Olağan Genel Kurulu kararları alınmıştır.
- 4 - 2014 yılı içinde yapılan 4. Toplantıda iç sistemlerle ilgili kararlar alınarak 2015 bütçe parametreleri tartışıldı.

FINANSAL TABLOLAR

COFACE SİGORTA ANONİM ŞİRKETİ

**31 ARALIK 2014 TARİHİ
İTİBARIYLA HAZIRLANAN
FİNANSAL TABLOLAR VE BAĞIMSIZ
DENETİM RAPORU**

COFACE SİGORTA ANONİM ŞİRKETİ BAĞIMSIZ DENETİM RAPORU

Coface Sigorta Anonim Şirketi Yönetim Kurulu'na

Finansal Tablolara İlişkin Rapor

Coface Sigorta Anonim Şirketi'nin ("Şirket") 31 Aralık 2014 tarihi itibarıyla hazırlanan ve ekte yer alan bilançosunu, aynı tarihte sona eren yıla ait gelir tablosunu, özsermaye değişim tablosunu ve nakit akış tablosunu, önemli muhasebe politikalarının özetini ile dipnotları denetlemiş bulunuyoruz.

Finansal Tablolarla İlgili Olarak Şirket Yönetiminin Sorumluluğu

Şirket yönetimi finansal tabloların sigortacılık mevzuatı gereği yürürlükte bulunan muhasebe ilke ve standartlarına göre hazırlanması ve dürüst bir şekilde sunumundan sorumludur. Bu sorumluluk, finansal tabloların hata ve/veya hile ve usulsüzlükten kaynaklanan önemli yanlışlıklar içermeyecek biçimde hazırlanarak, gerçeği dürüst bir şekilde yansıtmasını sağlamak amacıyla gerekli iç sistemlerin tasarlanmasını, uygulanmasını ve devam ettirilmesini, koşulların gerektirdiği muhasebe tahminlerinin yapılmasını ve uygun muhasebe politikalarının seçilmesini ve uygulanmasını içermektedir.

Bağımsız Denetim Kuruluşunun Sorumluluğu

Sorumluluğumuz, yaptığımız bağımsız denetime dayanarak bu finansal tablolar hakkında görüş bildirmektir. Bağımsız denetimimiz, sigortacılık mevzuatı gereği yürürlükte bulunan bağımsız denetim ilkelerine ilişkin düzenlemelere ve Kamu Gözetimi Muhasebe ve Denetim Standartları Kurumu ("KGGK") tarafından yayımlanan Türkiye Denetim Standartları'nın bir parçası olan Bağımsız Denetim Standartları'na uygun olarak gerçekleştirilmiştir. Bu düzenlemeler, etik ilkelere uyulmasını ve bağımsız denetimin, finansal tabloların gerçeği doğru ve dürüst bir biçimde yansıtıp yansıtmadığı konusunda makul bir güvenceyi sağlamak üzere planlanarak yürütülmesini gerektirmektedir.

Bağımsız denetimimiz, finansal tablolardaki tutarlar ve dipnotlar ile ilgili bağımsız denetim kanıtı toplamak amacıyla, bağımsız denetim tekniklerinin kullanılmasını içermektedir. Bağımsız denetim tekniklerinin seçimi, finansal tabloların hata ve/veya hileden ve usulsüzlükten kaynaklanıp kaynaklanmadığı hususu da dahil olmak üzere önemli yanlışlık içerip içermediğine dair risk değerlendirmesini de kapsayacak şekilde, mesleki kanaatimize göre yapılmıştır. Bu risk değerlendirmesinde, Şirket'in iç sistemleri göz önünde bulundurulmuştur. Ancak, amacımız iç sistemlerin etkinliği hakkında görüş vermek değil, bağımsız denetim tekniklerini koşullara uygun olarak tasarlamak amacıyla, Şirket yönetimi tarafından hazırlanan finansal tablolar ile iç sistemler arasındaki ilişkiyi ortaya koymaktır. Bağımsız denetimimiz, ayrıca Şirket yönetimi tarafından benimsenen muhasebe politikaları ile yapılan önemli muhasebe tahminlerinin ve finansal tabloların bir bütün olarak sunumunun uygunluğunun değerlendirilmesini içermektedir.

Bağımsız denetim sırasında temin ettiğimiz bağımsız denetim kanıtlarının, görüşümüzün oluşturulmasına yeterli ve uygun bir dayanak oluşturduğuna inanıyoruz.

Görüş:

Görüşümüze göre, ilişikteki finansal tablolar, Coface Sigorta Anonim Şirketi'nin 31 Aralık 2014 tarihi itibarıyla finansal durumunu, aynı tarihte sona eren yıla ait finansal performansını ve nakit akışlarını, sigortacılık mevzuatı gereği yürürlükte bulunan muhasebe ilke ve standartları (bkz. 2 no'lu dipnot) çerçevesinde doğru ve dürüst bir biçimde yansıtmaktadır.

Diğer Husus:

Şirket'in 31 Aralık 2013 tarihinde sona eren yıla ait finansal tablolarının bağımsız denetimi bir başka denetim şirketi tarafından yapılmıştır. Önceki bağımsız denetim şirketi 31 Aralık 2013 tarihli finansal tablolar ile ilgili olarak 28 Şubat 2014 tarihli bağımsız denetim raporunda olumlu görüş bildirmiştir.

Dikkat çekilen hususlar:

Sigorta ve Reasürans ile Emeklilik Şirketlerinin Teknik Karşılıklarına ve Bu Karşılıkların Yatırılacağı Varlıklara İlişkin Yönetmeliğin 9'uncu maddesinin 1'inci fıkrasında dengeleme karşılığı "takip eden hesap dönemlerinde meydana gelebilecek tazminat oranlarındaki dalgalanmaları dengelemek ve katastrofik riskleri karşılamak üzere ek teminatlar da dahil olmak üzere tüm branşlarda verilen kredi ve deprem teminatları için ayrılan karşılıktır" şeklinde tanımlanmış olup, altıncı fıkrasında ise kullanım esasları "depremin meydana gelmesi veya kredi branşında ilgili finansal yılda teknik zarar gerçekleşmesi durumunda, kredi ve deprem teminatları için ayrılan karşılıklar tazminat ödemelerinde kullanılabilir. Hasarın meydana gelmesi durumunda, reasüröre isabet eden miktarlar ile sözleşmede belirtilen muafiyet limitinin altında kalan miktarlar dengeleme karşılıklarından indirilemez" şeklinde hükme bağlanmıştır. 30 Haziran 2014 itibarıyla şirket, teknik zararda olduğundan, 31 Aralık 2013 itibarıyla 16,756,920 TL tutarındaki Dengeleme Karşılığını 11,325,402 TL tutarındaki geçmiş yıl zararlarını telafi etmek ve cari yıl içerisindeki 5,431,518 TL tutarındaki kredi ve deprem teminatları için ayrılan karşılıklarını ödemek için kullanmıştır.

Hazine Müsteşarlığı tarafından 19 Ocak 2008 tarih ve 26761 sayılı Resmi Gazete'de yayımlanan "Sigorta ve Reasürans ile Emeklilik Şirketlerinin Sermaye Yeterliliklerinin Ölçülmesine ve Değerlendirilmesine İlişkin Yönetmelik" uyarınca 31 Aralık 2014 tarihi itibarıyla Şirket tarafından yapılan hesaplamalarda, dipnot 4.2'de sunulduğu gibi, gerekli özsermaye tutarı 27,697,278 TL olarak belirlenmiştir. 31 Aralık 2014 tarihi itibarıyla yukarıda adı geçen yönetmelik uyarınca Şirket özsermayesi 17,238,648 TL olup, yönetmelik uyarınca hesaplanan gerekli özsermaye tutarının altındadır. Şirket yönetim kurulunun 15 Nisan 2014 tarihli kararıyla sermaye yeterliliği ile ilgili Bölge CFO'su ve Coface Sigorta A.Ş.'nin CFO'sunun olası çözüm için çalışmalarına karar verilmiştir.

Mevzuattan Kaynaklanan Diğer Yükümlülüklerle İlişkin Rapor

6102 sayılı Türk Ticaret Kanunu'nun ("TTK") 402. Maddesi dördüncü fıkrası uyarınca; Şirket'in 1 Ocak - 31 Aralık 2014 hesap döneminde defter tutma düzeninin, finansal tablolarının, TTK ile Şirket esas sözleşmesinin finansal raporlamaya ilişkin hükümlerine uygun olmadığına dair önemli bir hususa rastlanmamıştır.

TTK'nın 402 nci maddesinin dördüncü fıkrası uyarınca; Yönetim Kurulu tarafımıza denetim kapsamında istenen açıklamaları yapmış ve talep edilen belgeleri vermiştir.

DRT BAĞIMSIZ DENETİM VE SERBEST MUHASEBECİ MALİ MÜŞAVİRLİK A.Ş.
Member of DELOITTE TOUCHE TOHMATSU LIMITED



Müjde Şehsuvaroğlu SMMM
Sorumlu Ortak Başdenetçi
İstanbul, 13 Mart 2015

COFACE SİGORTA ANONİM ŞİRKETİ'NİN**31 ARALIK 2014 TARİHİ İTİBARIYLA SONA EREN YILA AİT KONSOLİDE OLMAYAN FİNANSAL RAPORU**

T.C. Başbakanlık Hazine Müsteşarlığı tarafından yapılan düzenlemeler çerçevesinde yürürlükte bulunan muhasebe ilke ve standartlarına göre hazırlanan 31 Aralık 2014 tarihi itibarıyla sona eren yıla ait konsolide olmayan finansal tablolar ile bunlara ilişkin açıklama ve dipnotların "Sigorta ve Reasürans Şirketleri ile Emeklilik Şirketlerinin Finansal Raporlamaları Hakkında Yönetmelik" hükümlerine ve Şirketimiz muhasebe kayıtlarına uygun olduğunu belirtiriz.
İstanbul, 13 Mart 2015



Belkıs Alpergun
Yönetim Kurulu Üyesi
Genel Müdür



Necip Ahmet Emre Özer
Genel Müdür Yardımcısı



Orhun Emre ÇELİK
Aktüer

COFACE SİGORTA ANONİM ŞİRKETİ
31 ARALIK 2014 TARİHİ İTİBARIYLA BİLANÇO
(Para Birimi: Türk Lirası (TL) olarak ifade edilmiştir)

VARLIKLAR			
	Dipnot	Bağımsız Denetimden Geçmiş Cari Dönem 31 Aralık 2014	Bağımsız Denetimden Geçmiş Önceki Dönem 31 Aralık 2013
I- Cari Varlıklar			
A- Nakit ve Nakit Benzeri Varlıklar			
1- Kasa	14	9,969	4,621
2- Alınan Çekler		-	-
3- Bankalar	14	42,475,772	36,468,132
4- Verilen Çekler ve Ödeme Emirleri		-	-
5- Banka Garantili ve Üç Aydan Kısa Vadeli Kredi Kartı Alacakları		-	-
6- Diğer Nakit ve Nakit Benzeri Varlıklar	14	210	270
B- Finansal Varlıklar ile Riski Sigortalılara Ait Finansal Yatırımlar			
1- Satılmaya Hazır Finansal Varlıklar		-	-
2- Vadeye Kadar Elde Tutulacak Finansal Varlıklar		-	-
3- Alım Satım Amaçlı Finansal Varlıklar		-	-
4- Krediler		-	-
5- Krediler Karşılığı (-)		-	-
6- Riskli Hayat Poliçesi Sahiplerine Ait Finansal Yatırımlar		-	-
7- Şirket Hissesi		-	-
8- Finansal Varlıklar Değer Düşüklüğü Karşılığı (-)		-	-
C- Esas Faaliyetlerden Alacaklar			
1- Sigortacılık Faaliyetlerinden Alacaklar	12	23,250,767	24,513,331
2- Sigortacılık Faaliyetlerinden Alacaklar Karşılığı (-)	12	(5,636,612)	(4,825,025)
3- Reasürans Faaliyetlerinden Alacaklar	12	1,303,840	4,129,574
4- Reasürans Faaliyetlerinden Alacaklar Karşılığı (-)		-	-
5- Sigorta ve Reasürans Şirketleri Nezdindeki Depolar		-	-
6- Sigortalılara Krediler (İkrazlar)		-	-
7- Sigortalılara Krediler (İkrazlar) Karşılığı (-)		-	-
8- Emeklilik Faaliyetlerinden Alacaklar		-	-
9- Esas Faaliyetlerden Kaynaklanan Şüpheli Alacaklar		-	-
10- Esas Faaliyetlerden Kaynaklanan Şüpheli Alacaklar Karşılığı		-	-
D- İlişkili Taraflardan Alacaklar			
1- Ortaklardan Alacaklar		773,783	322,292
2- İştiraklerden Alacaklar		-	-
3- Bağlı Ortaklıklardan Alacaklar		-	-
4- Müşterek Yönetime Tabi Teşebbüslerden Alacaklar		-	-
5- Personelden Alacaklar		-	-
6- Diğer İlişkili Taraflardan Alacaklar	12,45	773,783	322,292
7- İlişkili Taraflardan Alacaklar Reeskontu (-)		-	-
8- İlişkili Taraflardan Şüpheli Alacaklar		-	-
9- İlişkili Taraflardan Şüpheli Alacaklar Karşılığı (-)		-	-
E- Diğer Alacaklar			
1- Finansal Kiralama Alacakları		77,976	49,991
2- Kazanılmamış Finansal Kiralama Faiz Gelirleri (-)		-	-
3- Verilen Depozito ve Teminatlar		-	-
4- Diğer Çeşitli Alacaklar		77,976	49,991
5- Diğer Çeşitli Alacaklar Reeskontu (-)		-	-
6- Şüpheli Diğer Alacaklar		-	-
7- Şüpheli Diğer Alacaklar Karşılığı (-)		-	-
F- Gelecek Aylara Ait Giderler ve Gelir Tahakkukları			
1- Ertelenmiş Üretim Giderleri	17	2,045,457	2,022,008
2- Tahakkuk Etmis Faiz ve Kira Gelirleri		1,912,219	1,746,687
3- Gelir Tahakkukları		42,590	196,424
4- Gelecek Aylara Ait Diğer Giderler	17	90,648	78,897
G- Diğer Cari Varlıklar			
1- Gelecek Aylar İhtiyacı Stoklar		925,479	141,725
2- Peşin Ödenen Vergiler ve Fonlar	19	731,678	-
3- Ertelenmiş Vergi Varlıkları		-	-
4- İş Avansları		95,642	61,816
5- Personele Verilen Avanslar	45	98,159	79,909
6- Sayım ve Tesellüm Noksanları		-	-
7- Diğer Çeşitli Cari Varlıklar		-	-
8- Diğer Cari Varlıklar Karşılığı (-)		-	-
I- Cari Varlıklar Toplamı		69,559,413	63,522,370

İşikteki dipnotlar, bu finansal tabloların tamamlayıcı parçalarıdır.

COFACE SİGORTA ANONİM ŞİRKETİ
31 ARALIK 2014 TARİHİ İTİBARIYLA BİLANÇO
(Para Birimi: Türk Lirası (TL) olarak ifade edilmiştir)

VARLIKLAR			
	Dipnot	Bağımsız Denetimden Geçmiş Cari Dönem 31 Aralık 2014	Bağımsız Denetimden Geçmiş Önceki Dönem 31 Aralık 2013
II- Cari Olmayan Varlıklar			
A- Esas Faaliyetlerden Alacaklar			
1- Sigortacılık Faaliyetlerinden Alacaklar		-	-
2- Sigortacılık Faaliyetlerinden Alacaklar Karşılığı (-)		-	-
3- Reasürans Faaliyetlerinden Alacaklar		-	-
4- Reasürans Faaliyetlerinden Alacaklar Karşılığı (-)		-	-
5- Sigorta ve Reasürans Şirketleri Nezdindeki Depolar		-	-
6- Sigortalılara Krediler (İkrazlar)		-	-
7- Sigortalılara Krediler (İkrazlar) Karşılığı (-)		-	-
8- Emeklilik Faaliyetlerinden Alacaklar		-	-
9- Esas Faaliyetlerden Kaynaklanan Şüpheli Alacaklar		-	-
10- Esas Faaliyetlerden Kaynaklanan Şüpheli Alacaklar Karşılığı (-)		-	-
B- İlişkili Taraflardan Alacaklar			
1- Ortaklardan Alacaklar		-	-
2- İştiraklerden Alacaklar		-	-
3- Bağlı Ortaklıklardan Alacaklar		-	-
4- Müşterek Yönetime Tabi Teşebbüslerden Alacaklar		-	-
5- Personelden Alacaklar		-	-
6- Diğer İlişkili Taraflardan Alacaklar		-	-
7- İlişkili Taraflardan Alacaklar Reeskontu (-)		-	-
8- İlişkili Taraflardan Şüpheli Alacaklar		-	-
9- İlişkili Taraflardan Şüpheli Alacaklar Karşılığı (-)		-	-
C- Diğer Alacaklar			
1- Finansal Kiralama Alacakları		-	-
2- Kazanılmamış Finansal Kiralama Faiz Gelirleri (-)		-	-
3- Verilen Depozito ve Teminatlar		-	-
4- Diğer Çeşitli Alacaklar		-	-
5- Diğer Çeşitli Alacaklar Reeskontu (-)		-	-
6- Şüpheli Diğer Alacaklar		-	-
7- Şüpheli Diğer Alacaklar Karşılığı (-)		-	-
D- Finansal Varlıklar			
1- Bağlı Menkul Kıymetler		-	-
2- İştirakler		-	-
3- İştirakler Sermaye Taahhütleri (-)		-	-
4- Bağlı Ortaklıklar		-	-
5- Bağlı Ortaklıklar Sermaye Taahhütleri (-)		-	-
6- Müşterek Yönetime Tabi Teşebbüsler		-	-
7- Müşterek Yönetime Tabi Teşebbüsler Sermaye Taahhütleri (-)		-	-
8- Finansal Varlıklar ve Riski Sigortalılara Ait Finansal Yatırımlar		-	-
9- Diğer Finansal Varlıklar		-	-
10- Finansal Varlıklar Değer Düşüklüğü Karşılığı (-)		-	-
E- Maddi Varlıklar			
1- Yatırım Amaçlı Gayrimenkuller		198,343	249,780
2- Yatırım Amaçlı Gayrimenkuller Değer Düşüklüğü Karşılığı (-)		-	-
3- Kullanım Amaçlı Gayrimenkuller		-	-
4- Makine ve Teçhizatlar		-	-
5- Demirbaş ve Tesisatlar	6	657,115	643,830
6- Motorlu Taşıtlar		-	-
7- Diğer Maddi Varlıklar (Özel Maliyet Bedelleri Dahil)	6	18,325	-
8- Kiralama Yoluyla Edinilmiş Maddi Varlıklar		-	-
9- Birikmiş Amortismanlar	6	(477,097)	(394,050)
10- Maddi Varlıklara İlişkin Avanslar (Yapılmakta Olan Yatırımlar Dahil)		-	-
F- Maddi Olmayan Varlıklar			
1- Haklar		393,288	240,742
2- Şerefiye		-	-
3- Faaliyet Öncesi Döneme Ait Giderler		-	-
4- Özel Maliyet		-	-
5- Diğer Maddi Olmayan Varlıklar	8	956,469	629,808
6- Birikmiş İtfalar (-)	8	(563,181)	(389,066)
7- Maddi Olmayan Varlıklara İlişkin Avanslar		-	-
G-Gelecek Yıllara Ait Giderler ve Gelir Tahakkukları			
1- Ertelenmiş Üretim Giderleri		-	-
2- Gelir Tahakkukları		-	-
3- Gelecek Yıllara Ait Diğer Giderler		-	-
H- Diğer Cari Olmayan Varlıklar			
1- Efektif Yabancı Para Hesapları		1,877,711	3,713,444
2- Döviz Hesapları		-	-
3- Gelecek Yıllar İhtiyacı Stoklar		-	-
4- Peşin Ödenen Vergiler ve Fonlar		-	-
5- Ertelenmiş Vergi Varlıkları	21	1,877,711	3,713,444
6- Diğer Çeşitli Cari Olmayan Varlıklar		-	-
7- Diğer Cari Olmayan Varlıklar Amortismanı (-)		-	-
8- Diğer Cari Olmayan Varlıklar Karşılığı (-)		-	-
II- Cari Olmayan Varlıklar Toplamı		2,469,342	4,203,966
Varlıklar Toplamı		72,028,755	67,726,336

İşikteki dipnotlar, bu finansal tabloların tamamlayıcı parçalarıdır.

COFACE SİGORTA ANONİM ŞİRKETİ
31 ARALIK 2014 TARİHİ İTİBARIYLA BİLANÇO
(Para Birimi: Türk Lirası (TL) olarak ifade edilmiştir)

YÜKÜMLÜLÜKLER			
	Dipnot	Bağımsız Denetimden Geçmiş Cari Dönem 31 Aralık 2014	Bağımsız Denetimden Geçmiş Önceki Dönem 31 Aralık 2013
III- Kısa Vadeli Yükümlülükler			
A- Finansal Borçlar			
1- Kredi Kuruluşlarına Borçlar		-	-
2- Finansal Kiralama İşlemlerinden Borçlar		-	-
3- Ertelenmiş Finansal Kiralama Borçlanma Maliyetleri (-)		-	-
4- Uzun Vadeli Kredilerin Ana Para Taksitleri ve Faizleri		-	-
5- Çıkarılmış Tahviller (Bonolar) Anapara, Taksit ve Faizleri		-	-
6- Çıkarılmış Diğer Finansal Varlıklar		-	-
7- Çıkarılmış Diğer Finansal Varlıklar İhraç Farkı (-)		-	-
8- Diğer Finansal Borçlar (Yükümlülükler)	19,20	24,193	24,870
B- Esas Faaliyetlerden Borçlar			
1- Sigortacılık Faaliyetlerinden Borçlar	19	748,817	544,224
2- Reasürans Faaliyetlerinden Borçlar		-	-
3- Sigorta ve Reasürans Şirketlerinden Alınan Depolar		-	-
4- Emeklilik Faaliyetlerinden Borçlar		-	-
5- Diğer Esas Faaliyetlerden Borçlar		-	-
6- Diğer Esas Faaliyetlerden Borçlar Borç Senetleri Reeskontu (-)		-	-
C- İlişkili Tarafalara Borçlar			
1- Ortaklara Borçlar	19	16,448,367	4,261,125
2- İştiraklere Borçlar		-	-
3- Bağlı Ortaklıklara Borçlar		-	-
4- Müşterek Yönetime Tabi Teşebbüslere Borçlar		-	-
5- Personele Borçlar		-	1,043
6- Diğer İlişkili Tarafalara Borçlar	19,45	16,448,367	4,260,082
D- Diğer Borçlar			
1- Alınan Depozito ve Teminatlar		-	-
2- Tedavi Giderlerinin İlişkin SGK'ya Borçlar		-	-
3- Diğer Çeşitli Borçlar	19	147,775	165,701
4- Diğer Çeşitli Borçlar Reeskontu (-)		-	-
E- Sigortacılık Teknik Karşılıkları			
1- Kazanılmamış Primler Karşılığı - Net	17	12,481,096	18,912,381
2- Devam Eden Riskler Karşılığı - Net	17	-	-
3- Matematik Karşılıklar - Net		-	-
4- Muallak Tazminat Karşılığı - Net	17	20,594,130	18,237,728
5- İkramiye ve İndirimler Karşılığı - Net		-	-
6- Diğer Teknik Karşılıklar - Net		-	-
F- Ödenecek Vergi ve Benzeri Diğer Yükümlülükler İle Karşılıkları			
1- Ödenecek Vergi ve Fonlar	19	413,237	604,351
2- Ödenecek Sosyal Güvenlik Kesintileri	19	96,800	81,943
3- Vadesi Geçmiş, Ertelenmiş veya Taksitlendirilmiş Vergi ve Diğer Yükümlülükler		-	-
4- Ödenecek Diğer Vergi ve Benzeri Yükümlülükler		-	-
5- Dönem Karı Vergi ve Diğer Yasal Yükümlülük Karşılıkları		-	173,559
6- Dönem Karının Peşin Ödenen Vergi ve Diğer Yükümlülükleri (-)		-	-
7- Diğer Vergi ve Benzeri Yükümlülük Karşılıkları		-	-
G- Diğer Risklere İlişkin Karşılıklar			
1- Kıdem Tazminatı Karşılığı		933,598	708,644
2- Sosyal Yardım Sandığı Varlık Açıkları Karşılığı		-	-
3- Maliyet Giderleri Karşılığı	23	933,598	708,644
H- Gelecek Yıllara Ait Gelirler ve Gider Tahakkukları			
1- Ertelenmiş Komisyon Gelirleri	10,19	-	21,390
2- Gider Tahakkukları		-	-
3- Gelecek Yıllara Ait Diğer Gelirler		-	-
I- Diğer Kısa Vadeli Yükümlülükler			
1- Ertelenmiş Vergi Yükümlülüğü		-	-
2- Sayım ve Tesellüm Fazlalıkları		-	-
3- Diğer Çeşitli Kısa Vadeli Yükümlülükler		-	-
III - Kısa Vadeli Yükümlülükler Toplamı		53,963,962	43,735,916

İşikteki dipnotlar, bu finansal tabloların tamamlayıcı parçalarıdır.

COFACE SİGORTA ANONİM ŞİRKETİ
31 ARALIK 2014 TARİHİ İTİBARIYLA BİLANÇO
(Para Birimi: Türk Lirası (TL) olarak ifade edilmiştir)

YÜKÜMLÜLÜKLER			
	Dipnot	Bağımsız Denetimden Geçmiş Cari Dönem 31 Aralık 2014	Bağımsız Denetimden Geçmiş Önceki Dönem 31 Aralık 2013
IV- Uzun Vadeli Yükümlülükler			
A- Finansal Borçlar			
1- Kredi Kuruluşlarına Borçlar		-	-
2- Finansal Kiralama İşlemlerinden Borçlar		-	-
3- Ertelenmiş Finansal Kiralama Borçlanma Maliyetleri (-)		-	-
4- Çıkarılmış Tahviller		-	-
5- Çıkarılmış Diğer Finansal Varlıklar		-	-
6- Çıkarılmış Diğer Finansal Varlıklar İhraç Farkı (-)		-	-
7- Diğer Finansal Borçlar (Yükümlülükler)		-	-
B- Esas Faaliyetlerden Borçlar			
1- Sigortacılık Faaliyetlerinden Borçlar		-	-
2- Reasürans Faaliyetlerinden Borçlar		-	-
3- Sigorta ve Reasürans Şirketlerinden Alınan Depolar		-	-
4- Emeklilik Faaliyetlerinden Borçlar		-	-
5- Diğer Esas Faaliyetlerden Borçlar		-	-
6- Diğer Esas Faaliyetlerden Borçlar Borç Senetleri Reeskontu (-)		-	-
C- İlişkili Tarafalara Borçlar			
1- Ortaklara Borçlar		-	-
2- İştiraklere Borçlar		-	-
3- Bağlı Ortaklıklara Borçlar		-	-
4- Müşterek Yönetime Tabi Teşebbüslere Borçlar		-	-
5- Personele Borçlar		-	-
6- Diğer İlişkili Tarafalara Borçlar		-	-
D- Diğer Borçlar			
1- Alınan Depozito ve Teminatlar		-	-
2- Tedavi Giderlerine İlişkin SGK'ya Borçlar		-	-
3- Diğer Çeşitli Borçlar		-	-
4- Diğer Çeşitli Borçlar Reeskontu (-)		-	-
E- Sigortacılık Teknik Karşılıkları		4,719,534	16,756,920
1- Kazanılmamış Primler Karşılığı - Net	17	589,097	-
2- Devam Eden Riskler Karşılığı - Net		-	-
3- Matematik Karşılıklar - Net		-	-
4- Muallak Tazminat Karşılığı - Net		-	-
5- İkramiye ve İndirimler Karşılığı - Net		-	-
6- Diğer Teknik Karşılıklar - Net	17	4,130,437	16,756,920
F- Diğer Yükümlülükler ve Karşılıkları			
1- Ödenecek Diğer Yükümlülükler		-	-
2- Vadesi Geçmiş, Ertelenmiş veya Taksitlendirilmiş Vergi ve Diğer Yükümlülükler		-	-
3- Diğer Borç ve Gider Karşılıkları		-	-
G- Diğer Risklere İlişkin Karşılıklar		237,048	136,570
1- Kıdem Tazminatı Karşılığı	23	237,048	136,570
2- Sosyal Yardım Sandığı Varlık Açıkları Karşılığı		-	-
H- Gelecek Yıllara Ait Gelirler ve Gider Tahakkukları			
1- Ertelenmiş Komisyon Gelirleri		-	-
2- Gider Tahakkukları		-	-
3- Gelecek Yıllara Ait Diğer Gelirler		-	-
I- Diğer Uzun Vadeli Yükümlülükler			
1- Ertelenmiş Vergi Yükümlülüğü		-	-
2- Diğer Uzun Vadeli Yükümlülükler		-	-
IV- Uzun Vadeli Yükümlülükler Toplamı		4,956,582	16,893,490

İşikteki dipnotlar, bu finansal tabloların tamamlayıcı parçalarıdır.

COFACE SİGORTA ANONİM ŞİRKETİ
31 ARALIK 2014 TARİHİ İTİBARIYLA BİLANÇO
(Para Birimi: Türk Lirası (TL) olarak ifade edilmiştir)

ÖZSERMAYE			
V- Özsermaye	Dipnot	Bağımsız Denetimden Geçmiş Cari Dönem 31 Aralık 2014	Bağımsız Denetimden Geçmiş Önceki Dönem 31 Aralık 2013
A- Ödenmiş Sermaye		18,400,000	18,400,000
1- (Nominal) Sermaye	15	18,400,000	18,400,000
2- Ödenmemiş Sermaye (-)		-	-
3- Sermaye Düzeltmesi Olumlu Farkları		-	-
4- Sermaye Düzeltmesi Olumsuz Farkları (-)		-	-
5- Tescilli Beklenen Sermaye		-	-
B- Sermaye Yedekleri		-	-
1- Hisse Senedi İhraç Primleri		-	-
2- Hisse Senedi İptal Karları		-	-
3- Sermayeye Eklenerek Satış Karları		-	-
4- Yabancı Para Çevirim Farkları		-	-
5- Diğer Sermaye Yedekleri		-	-
C- Kar Yedekleri		22,332	22,332
1- Yasal Yedekler	15	22,332	22,332
2- Statü Yedekleri		-	-
3- Olağanüstü Yedekler		-	-
4- Özel Fonlar (Yedekler)		-	-
5- Finansal Varlıkların Değerlemesi		-	-
6- Diğer Kar Yedekleri		-	-
D- Geçmiş Yıllar Karları		-	-
1- Geçmiş Yıllar Karları		-	-
E-Geçmiş Yıllar Zararları (-)		-	(7,178,293)
1- Geçmiş Yıllar Zararları		-	(7,178,293)
F- Dönem Net Karı veya Zararı		(5,314,121)	(4,147,109)
1- Dönem Net Karı		-	-
2- Dönem Net Zararı (-)		(5,314,121)	(4,147,109)
3- Dağıtım Konu Olmayan Dönem Karı		-	-
V- Özsermaye Toplamı		13,108,211	7,096,930
Yükümlülükler Toplamı		72,028,755	67,726,336

İşikteki dipnotlar, bu finansal tabloların tamamlayıcı parçalarıdır.

COFACE SİGORTA ANONİM ŞİRKETİ
31 ARALIK 2014 TARİHİ İTİBARIYLA BİLANÇO
(Para Birimi: Türk Lirası (TL) olarak ifade edilmiştir)

I-TEKNİK BÖLÜM	Dipnot	Bağımsız Denetimden Geçmiş Cari Dönem 1 Ocak - 31 Aralık 2014	Bağımsız Denetimden Geçmiş Önceki Dönem 1 Ocak - 31 Aralık 2013
A- Hayat Dışı Teknik Gelir		51,832,366	41,998,594
1- Kazanılmış Primler (Reasürör Payı Düşülmüş Olarak)		41,720,883	36,812,742
1.1- Yazılan Primler (Reasürör Payı Düşülmüş Olarak)	17	35,878,696	46,716,233
1.1.1- Brüt Yazılan Primler	17	59,316,218	48,923,770
1.1.2- Reasüröre Devredilen Primler	10,17	(23,437,522)	(2,207,537)
1.1.3- SGK'ya Aktarılan Primler		-	-
1.2- Kazanılmamış Primler Karşılığında Değişim (Reasürör Payı ve Devreden Kısım Düşülmüş Olarak)	17,29	5,842,187	(9,903,491)
1.2.1- Kazanılmamış Primler Karşılığı	17	(2,341,909)	(9,853,890)
1.2.2- Kazanılmamış Primler Karşılığında Reasürör Payı	10,17	8,184,096	-
1.2.3- Kazanılmamış Primler Karşılığında SGK Payı		-	-
1.3- Devam Eden Riskler Karşılığında Değişim (Reasürör Payı ve Devreden Kısım Düşülmüş Olarak)		-	-
1.3.1- Devam Eden Riskler Karşılığı		-	-
1.3.2- Devam Eden Riskler Karşılığında Reasürör Payı		-	-
2- Teknik Olmayan Bölümden Aktarılan Yatırım Gelirleri		573,399	400,265
3- Diğer Teknik Gelirler (Reasürör Payı Düşülmüş Olarak)		9,540,135	4,457,438
3.1- Brüt Diğer Teknik Gelirler		9,540,135	4,457,438
3.2- Brüt Diğer Teknik Gelirlerde Reasürör Payı		-	-
4- Tahakkuk Eden Rücu ve Sovtaj Gelirleri		-	328,149
B- Hayat Dışı Teknik Gider		(55,894,925)	(54,953,150)
1- Gerçekleşen Tazminatlar (Reasürör Payı Düşülmüş Olarak)	17	(33,433,935)	(26,612,048)
1.1- Ödenen Tazminatlar (Reasürör Payı Düşülmüş Olarak)	17,29	(31,077,533)	(24,422,438)
1.1.1- Brüt Ödenen Tazminatlar	17	(46,526,460)	(24,422,438)
1.1.2- Ödenen Tazminatlarda Reasürör Payı	10,17	15,448,927	-
1.2- Muallak Tazminatlar Karşılığında Değişim (Reasürör Payı ve Devreden Kısım Düşülmüş Olarak)	17,29	(2,356,402)	(2,189,610)
1.2.1- Muallak Tazminatlar Karşılığı	17	(26,171,159)	(2,071,805)
1.2.2- Muallak Tazminatlar Karşılığında Reasürör Payı	10,17	23,814,757	117,805
2- İkramiye ve İndirimler Karşılığında Değişim (Reasürör Payı ve Devreden Kısım Düşülmüş Olarak)		-	-
2.1- İkramiye ve İndirimler Karşılığı		-	-
2.2- İkramiye ve İndirimler Karşılığında Reasürör Payı		-	-
3- Diğer Teknik Karşılıklarda Değişim (Reasürör Payı ve Devreden Kısım Düşülmüş Olarak)	29	1,301,082	(5,405,689)
4- Faaliyet Giderleri	32	(23,403,946)	(20,455,376)
5- Matematik Karşılıklarda Değişim (Reasürör Payı ve Devreden Kısım Düşülmüş Olarak)		-	-
5.1- Matematik Karşılıklar		-	-
5.2- Matematik Karşılıklarda Reasürör Payı		-	-
6- Diğer Teknik Giderler		(358,126)	-
6.1- Brüt Diğer Teknik Giderler		(358,126)	-
6.2- Brüt Diğer Teknik Giderlerde Reasürör Payı		-	-
C- Teknik Bölüm Dengesi- Hayat Dışı (A - B)		(4,062,559)	(12,954,556)
D- Hayat Teknik Gelir		-	-
1- Kazanılmış Primler (Reasürör Payı Düşülmüş Olarak)		-	-
1.1- Yazılan Primler (Reasürör payı Düşülmüş Olarak)		-	-
1.1.1- Brüt Yazılan Primler		-	-
1.1.2- Reasüröre Devredilen Primler		-	-
1.2- Kazanılmamış Primler Karşılığında Değişim (Reasürör Payı ve Devreden Kısım Düşülmüş Olarak)		-	-
1.2.1- Kazanılmamış Primler Karşılığı		-	-
1.2.2- Kazanılmamış Primler Karşılığında Reasürör Payı		-	-
1.3- Devam Eden Riskler Karşılığında Değişim (Reasürör Payı ve Devreden Kısım Düşülmüş Olarak)		-	-
1.3.1- Devam Eden Riskler Karşılığı		-	-
1.3.2- Devam Eden Riskler Karşılığında Reasürör Payı		-	-
2- Hayat Branşı Yatırım Geliri		-	-
3- Yatırımlardaki Gerçekleşmemiş Karlar		-	-
4- Diğer Teknik Gelirler (Reasürör Payı Düşülmüş Olarak)		-	-
4.1- Brüt Diğer Teknik Gelirler		-	-
4.2- Brüt Diğer Teknik Gelirlerde Reasürör Payı		-	-
5- Tahakkuk Eden Rücu Gelirleri		-	-

İşikteki dipnotlar, bu finansal tabloların tamamlayıcı parçalarıdır.

COFACE SİGORTA ANONİM ŞİRKETİ
31 ARALIK 2014 TARİHİ İTİBARIYLA BİLANÇO
(Para Birimi: Türk Lirası (TL) olarak ifade edilmiştir)

I-TEKNİK BÖLÜM	Dipnot	Bağımsız Denetimden Geçmiş Cari Dönem 1 Ocak - 31 Aralık 2014	Bağımsız Denetimden Geçmiş Önceki Dönem 1 Ocak - 31 Aralık 2013
E- Hayat Teknik Gider		-	-
1- Gerçekleşen Hasarlar (Reasürör Payı Düşülmüş Olarak)		-	-
1.1- Ödenen Tazminatlar (Reasürör Payı Düşülmüş Olarak)		-	-
1.1.1- Brüt Ödenen Tazminatlar		-	-
1.1.2- Ödenen Tazminatlarda Reasürör Payı		-	-
1.2- Muallak Tazminatlar Karşılığında Değişim (Reasürör Payı ve Devreden Kısım Düşülmüş Olarak)		-	-
1.2.1- Muallak Tazminatlar Karşılığı		-	-
1.2.2- Muallak Hasarlar Karşılığında Reasürör Payı		-	-
2- İkramiye ve İndirimler Karşılığında Değişim (Reasürör Payı ve Devreden Kısım Düşülmüş Olarak)		-	-
2.1- İkramiye ve İndirimler Karşılığı		-	-
2.2- İkramiye ve İndirimler Karşılığında Reasürör Payı		-	-
3- Hayat Matematik Karşılığında Değişim (Reasürör Payı ve Devreden Kısım Düşülmüş Olarak)		-	-
3.1- Hayat Matematik Karşılığı		-	-
3.1.1- Aktüeryal Matematik Karşılık		-	-
3.1.2- Kar Payı Karşılığı (Yatırım Riski Poliçe Sahiplerine Ait Poliçeler İçin Ayrılan Karş.)		-	-
3.2- Hayat Matematik Karşılığında Reasürör Payı		-	-
3.2.1- Aktüeryal Matematik Karşılıklar Reasürör Payı		-	-
3.2.2- Kar Payı Karşılığı Reasürör Payı (Yatırım Riski Poliçe Sahiplerine Ait Poliçeler İçin Ayrılan Karş.)		-	-
4- Diğer Teknik Karşılıklarda Değişim (Reasürör Payı ve Devreden Kısım Düşülmüş Olarak)		-	-
5- Faaliyet Giderleri		-	-
6- Yatırım Giderleri		-	-
7- Yatırımlardaki Gerçekleşmemiş Zararlar		-	-
8- Teknik Olmayan Bölüme Aktarılan Yatırım Gelirleri		-	-
F- Teknik Bölüm Dengesi- Hayat (D - E)		-	-
G- Emeklilik Teknik Gelir		-	-
1- Fon İşletim Gelirleri		-	-
2- Yönetim Gideri Kesintisi		-	-
3- Giriş Aidatı Gelirleri		-	-
4- Ara Verme Halinde Yönetim Gideri Kesintisi		-	-
5- Özel Hizmet Gideri Kesintisi		-	-
6- Sermaye Tahsis Avansı Değer Artış Gelirleri		-	-
7- Diğer Teknik Gelirler		-	-
H- Emeklilik Teknik Gideri		-	-
1- Fon İşletim Giderleri		-	-
2- Sermaye Tahsis Avansları Değer Azalış Giderleri		-	-
3- Faaliyet Giderleri		-	-
4- Diğer Teknik Giderler		-	-
I- Teknik Bölüm Dengesi- Emeklilik (G - H)		-	-

COFACE SİGORTA ANONİM ŞİRKETİ
31 ARALIK 2014 TARİHİNDE SONA EREN YILA AİT
GELİR TABLOSU
(Para Birimi: Türk Lirası (TL) olarak ifade edilmiştir)

I-TEKNİK OLMAYAN BÖLÜM	Dipnot	Bağımsız Denetimden Geçmiş Cari Dönem 1 Ocak - 31 Aralık 2014	Bağımsız Denetimden Geçmiş Önceki Dönem 1 Ocak - 31 Aralık 2013
C- Teknik Bölüm Dengesi- Hayat Dışı (A-B)		(4,062,559)	12,954,556
F- Teknik Bölüm Dengesi- Hayat (D-E)			-
I - Teknik Bölüm Dengesi- Emeklilik (G-H)			-
J- Genel Teknik Bölüm Dengesi (C+F+I)		(4,062,559)	(12,054,556)
K- Yatırım Gelirleri	4.2	12,527,440	11,254,568
1- Finansal Yatırımlardan Elde Edilen Gelirler	4.2	1,433,450	1,339,500
2- Finansal Yatırımların Nakde Çevrilmesinden Elde Edilen Karlar		-	-
3- Finansal Yatırımların Değerlemesi		-	-
4- Kambiyo Karları	4.2	11,093,990	9,915,068
5- İştiraklerden Gelirler		-	-
6- Bağlı Ortaklıklar ve Müşterek Yönetime Tabi Teşebbüslerden Gelirler		-	-
7- Arazi, Arsa ile Binalardan Elde Edilen Gelirler		-	-
8- Türev Ürünlerden Elde Edilen Gelirler		-	-
9- Diğer Yatırımlar		-	-
10- Hayat Teknik Bölümünden Aktarılan Yatırım Gelirleri		-	-
L- Yatırım Giderleri		(11,755,646)	(3,677,713)
1- Yatırım Yönetim Giderleri - Faiz Dahil		-	-
2- Yatırımlar Değer Azalışları		-	-
3- Yatırımların Nakde Çevrilmesi Sonucunda Oluşan Zararlar		-	-
4- Hayat Dışı Teknik Bölümüne Aktarılan Yatırım Gelirleri		(571,348)	(400,265)
5- Türev Ürünler Sonucunda Oluşan Zararlar	4.2	(60,664)	(53,293)
6- Kambiyo Zararları	4.2	(10,855,923)	(3,063,398)
7- Amortisman Giderleri	6,8	(267,711)	(160,757)
8- Diğer Yatırım Giderleri		-	-
M- Diğer Faaliyetlerden ve Olağandışı Faaliyetlerden Gelir ve Karlar ile Gider ve Zararlar		(2,023,356)	1,490,878
1- Karşılıklar Hesabı	47	(163,369)	27,411
2- Reeskont Hesabı	47	(361,048)	(167,569)
3- Özellikli Sigortalar Hesabı		-	-
4- Enflasyon Düzeltmesi Hesabı		-	-
5- Ertelenmiş Vergi Varlığı Geliri	35	-	1,543,939
6- Ertelenmiş Vergi Yükümlülüğü Gideri	35	(1,835,733)	-
7- Diğer Gelir ve Karlar		33,459	211,614
8- Diğer Gider ve Zararlar		-	-
9- Önceki Yıl Gelir ve Karları		317,307	-
10- Önceki Yıl Gider ve Zararları		(13,976)	(124,522)
N- Dönem Net Karı veya Zararı		(5,314,121)	(4,147,109)
1- Dönem Karı ve Zararı		(5,314,121)	(3,886,828)
2- Dönem Karı Vergi ve Diğer Yasal Yükümlülük Karşılıkları	35	-	(260,218)
3- Dönem Net Kar veya Zararı		(5,314,121)	(4,147,109)
4- Enflasyon Düzeltme Hesabı		-	-

COFACE SİGORTA ANONİM ŞİRKETİ
31 ARALIK 2014 TARİHİNDE SONA EREN YILA AİT
NAKİT AKIŞ TABLOSU
(Para Birimi: Türk Lirası (TL) olarak ifade edilmiştir)

Dipnot	Bağımsız Denetimden Geçmiş Cari Dönem 1 Ocak - 31 Aralık 2014	Bağımsız Denetimden Geçmiş Önceki Dönem 1 Ocak - 31 Aralık 2013
A. ESAS FAALİYETLERDEN KAYNAKLANAN NAKİT AKIMLARI		
1. Sigortacılık faaliyetlerinden elde edilen nakit girişleri	81,321,363	53,987,120
2. Reasürans faaliyetlerinden elde edilen nakit girişleri	2,825,734	-
3. Emeklilik faaliyetlerinden elde edilen nakit girişleri	-	-
4. Sigortacılık faaliyetleri nedeniyle yapılan nakit çıkışı	(90,451,929)	(55,865,173)
5. Reasürans faaliyetleri nedeniyle nakit çıkışı	-	(2,277,804)
6. Emeklilik faaliyetleri nedeniyle nakit çıkışı	-	-
7. Esas faaliyetler sonucu oluşan nakit	(6,304,829)	(4,155,857)
8. Faiz ödemeleri	(4,630,474)	-
9. Gelir vergisi ödemeleri	(173,559)	(509,293)
10. Diğer nakit girişleri	18,060,485	20,566,195
11. Diğer nakit çıkışları	(8,074,910)	(20,771,658)
12. Esas faaliyetlerden kaynaklanan net nakit	(1,123,287)	(4,870,613)
B. YATIRIM FAALİYETLERİNDEN KAYNAKLANAN NAKİT AKIMLARI		
1. Maddi varlıkların satışı	650	-
2. Maddi varlıkların iktisabı	6,8 (42,159)	(408,868)
3. Mali varlık iktisabı	-	-
4. Mali varlıkların satışı	-	-
5. Alınan faizler	1,433,450	1,333,585
6. Alınan temettüleri	-	-
7. Diğer nakit girişleri	11,093,990	9,915,067
8. Diğer nakit çıkışları	(9,979,513)	(2,358,387)
9. Yatırım faaliyetlerinden kaynaklanan net nakit	2,506,418	8,481,397
C. FINANSMAN FAALİYETLERİNDEN KAYNAKLANAN NAKİT AKIMLARI		
1. Hisse senedi ihracı	-	-
2. Kredilerle ilgili nakit girişleri	-	-
3. Finansal kiralama borçları ödemeleri	-	-
4. Ödenen temettüleri	-	-
5. Diğer nakit girişleri	-	9,026
6. Diğer nakit çıkışları	(677)	-
7. Finansman faaliyetlerinden kaynaklanan net nakit	-	-
D. KUR FARKLARININ NAKİT VE NAKİT BENZERLERİNE OLAN ETKİSİ	(677)	9,026
E. Nakit ve nakit benzerlerinde meydana gelen net artış	1,382,454	3,619,810
F. Dönem başındaki nakit ve nakit benzerleri mevcudu	14 29,904,006	26,284,196
G. Dönem sonundaki nakit ve nakit benzerleri mevcudu	14 31,286,460	29,904,006

İşletmedeki dipnotlar, bu finansal tabloların tamamlayıcı parçalarıdır.

COFACE SİGORTA ANONİM ŞİRKETİ
31 ARALIK 2014 TARİHİNDE SONA EREN
YILA AİT ÖZSERMAYE DEĞİŞİM TABLOSU
(Para Birimi: Türk Lirası (TL) olarak ifade edilmiştir)

Özsermaye Değişim Tablosu - 1 Ocak - 31 Aralık 2013	Dipnot	Sermaye	İşletmenin Kendi Hisse Senetleri	Varlıklarda Değer Artışı	Öz sermaye Enflasyon Düzeltmesi Farkları	Yabancı Para Çevrim Farkları	Yasal Yedekler	Statü Yedekleri	Diğer Yedekler ve Dağıtılmamış Karlar	Net Dönem Karı/(Zararı)	Geçmiş Yıllar Zararları	Toplam
ÖNCEKİ DÖNEM		18,400,000	-	-	-	-	22,332	-	-	(4,466,177)	(2,712,116)	11,244,039
I - Önceki Dönem Sonu Bakiyesi - 1 Ocak 2013		18,400,000	-	-	-	-	22,332	-	-	(4,466,177)	(2,712,116)	11,244,039
A - Sermaye Artırımı		-	-	-	-	-	-	-	-	-	-	-
1 - Nakit		-	-	-	-	-	-	-	-	-	-	-
2 - İç Kaynaklardan		-	-	-	-	-	-	-	-	-	-	-
B - İşletmenin Aldığı Kendi Hisse Senetleri		-	-	-	-	-	-	-	-	-	-	-
C - Gelir Tablosunda Yer Almayan Kazanç ve Kayıplar		-	-	-	-	-	-	-	-	-	-	-
D - Varlıklarda Değer Artışı		-	-	-	-	-	-	-	-	-	-	-
E - Yabancı Para Çevrim Farkları		-	-	-	-	-	-	-	-	-	-	-
F - Diğer Kazanç ve Kayıplar		-	-	-	-	-	-	-	-	-	-	-
G - Enflasyon Düzeltme Farkları		-	-	-	-	-	-	-	-	-	-	-
H - Net Dönem Karı/(Zararı)		-	-	-	-	-	-	-	(4,147,109)	-	(4,147,980)	-
I - Yedeklere Aktarılan Tutar		-	-	-	-	-	-	-	-	-	-	-
J - Dağıtılan Temettü		-	-	-	-	-	-	-	-	-	-	-
J - Önceki Dönem Karının Transferi		-	-	-	-	-	-	-	-	-	4,466,177	(4,466,177)
II - Dönem Sonu Bakiyesi - 31 Aralık 2013		18,400,000	-	-	-	-	22,332	-	-	(4,147,109)	(7,178,293)	7,096,930
Özsermaye Değişim Tablosu - 1 Ocak - 31 Aralık 2014												
CARI DÖNEM		18,400,000	-	-	-	-	22,332	-	-	(4,147,109)	(7,178,293)	7,096,930
I - Önceki Dönem Sonu Bakiyesi - 1 Ocak 2014		18,400,000	-	-	-	-	22,332	-	-	(4,147,109)	(7,178,293)	7,096,930
A - Sermaye Artırımı		-	-	-	-	-	-	-	-	-	-	-
1 - Nakit		-	-	-	-	-	-	-	-	-	-	-
2 - İç Kaynaklardan		-	-	-	-	-	-	-	-	-	-	-
B - İşletmenin Aldığı Kendi Hisse Senetleri		-	-	-	-	-	-	-	-	-	-	-
C - Gelir Tablosunda Yer Almayan Kazanç ve Kayıplar		-	-	-	-	-	-	-	-	-	-	-
D - Varlıklarda Değer Artışı		-	-	-	-	-	-	-	-	-	-	-
E - Yabancı Para Çevrim Farkları		-	-	-	-	-	-	-	-	-	-	-
F - Diğer Kazanç ve Kayıplar (*)		-	-	-	-	-	-	-	-	-	-	-
G - Enflasyon Düzeltme Farkları		-	-	-	-	-	-	-	-	-	-	-
H - Net Dönem Karı/(Zararı)		-	-	-	-	-	-	-	-	(5,314,121)	-	(5,314,121)
I - Yedeklere Aktarılan Tutar		-	-	-	-	-	-	-	-	-	-	-
J - Dağıtılan Temettü		-	-	-	-	-	-	-	-	-	-	-
J - Önceki Dönem Karının Transferi		-	-	-	-	-	-	-	-	-	4,147,109	(4,147,109)
II - Dönem Sonu Bakiyesi - 31 Aralık 2014		18,400,000	-	-	-	-	22,332	-	-	(5,314,121)	-	13,108,211

İşletmedeki dipnotlar, bu finansal tabloların tamamlayıcı parçalarıdır.

COFACE SİGORTA ANONİM ŞİRKETİ

31 ARALIK 2014 TARİHİ İTİBARIYLA HAZIRLANAN FİNANSAL TABLOLARA İLİŞKİN DİPNOTLAR

(Para Birimi: Türk Lirası (TL) olarak ifade edilmiştir)

COFACE 2014 FAALİYET RAPORU

1 Genel bilgiler

1.1 Ana şirketin adı ve grubun son sahibi

31 Aralık 2014 tarihi itibarıyla, Coface Sigorta Anonim Şirketi'nin ("Şirket") sermayesinde doğrudan veya dolaylı hakimiyeti söz konusu olan sermaye grubu %99.99 pay ile Natixis SA bünyesindeki Compagnie Française d'Assurance pour le Commerce Extérieur SA'dır.

1.2 Kuruluşun ikametgahı ve yasal yapısı, şirket olarak olduğu ülke ve kayıtlı büronun adresi (veya eğer kayıtlı büronun olduğu yerden farklıysa, faaliyetin sürdürüldüğü esas yer)

Şirket, 2006 yılında Türkiye'de tescil edilmiş olup, Türk Ticaret Kanunu ("TTK") hükümlerine göre kurulmuş Anonim Şirket statüsündedir. Şirket Büyükdere Cad. Yapı Kredi Plaza B Blok Kat:6 Levent/İstanbul adresinde faaliyet göstermektedir.

1.3 İşletmenin fiili faaliyet konusu

Coface Sigorta Anonim Şirketi ("Şirket") 6 Ekim 2006 tarihinde kurulmuş olup, 2007 yılının Ocak ayında T.C. Başbakanlık Hazine Müsteşarlığı'ndan ("Hazine Müsteşarlığı") alınan ruhsat ile kredi sigortası branşında faaliyet göstermeye başlamıştır.

Şirket'in başlıca kuruluş amacı, her türlü kredi sigortacılığı branşında faaliyet göstermek için mali ve ticari faaliyetlerde bulunmaktır. Şirket, ana sözleşmesi gereği yurtiçinde ve yurtdışında yapılmasında yasal olarak sakınca bulunmayan her türlü kredi sigortası, koasürans, reasürans ve retrosesyon sözleşmeleri yapabilir ve bu konularla ilgili her türlü işlemleri gerçekleştirebilir.

1.4 Kuruluşun faaliyetlerinin ve esas çalışma alanlarının niteliklerinin açıklanması

Şirket faaliyetlerini, 14 Eylül 2007 tarih ve 26552 sayılı Resmi Gazete'de yayımlanan 5684 sayılı Sigortacılık Kanunu ("Sigortacılık Kanunu") ve bu kanuna dayanılarak Hazine Müsteşarlığı tarafından yayımlanan diğer yönetmelik ve düzenlemeler çerçevesinde yürütmekte olup; yukarıda Not 1.3'te bahsedilen sigortacılık branşlarında faaliyetlerini sürdürmektedir. 31 Aralık 2014 tarihi itibarıyla Şirket, 5 acente ve 24 broker (31 Aralık 2013: 6 acente ve 13 broker) ile çalışmaktadır.

1.5 Kategorileri itibarıyla dönem içinde çalışan personelin ortalama sayısı

Kategorileri itibarıyla dönem içinde çalışan personelin ortalama sayısı aşağıdaki gibidir:

	31 Aralık 2014	31 Aralık 2013
Üst kademe yöneticiler	4	3
Diğer personel	43	40
Toplam	47	43

1.6 Üst yönetime sağlanan ücret ve benzeri menfaatler

Üst Düzey Yöneticilere Sağlanan Kısa Vadeli Faydalar	31 Aralık 2014	31 Aralık 2013
Ücretler	1,348,691	1,095,150
İkramiyeler	246,698	109,409
Yol, yemek, yakacak yardımları	26,147	17,648
Diğer ödenen faydalar	67,380	38,908
Üst Düzey Yöneticilere Sağlanan Toplam Faydalar	1,688,916	1,261,115
Bilançoda Taşınan Kıdem Tazminatı Karşılığı	237,048	141,945

COFACE SİGORTA ANONİM ŞİRKETİ

31 ARALIK 2014 TARİHİ İTİBARIYLA HAZIRLANAN FİNANSAL TABLOLARA İLİŞKİN DİPNOTLAR

(Para Birimi: Türk Lirası (TL) olarak ifade edilmiştir)

31 Aralık 2014 tarihinde sona eren yıla ait, yönetim kurulu başkan ve üyeleriyle genel müdür, genel koordinatör, genel müdür yardımcılarını gibi üst yöneticilere cari dönemde sağlanan ücret ve benzeri menfaatlerin toplam tutarı 1,688,916 TL'dir (31 Aralık 2013: 1,261,115 TL).

1.7 Finansal tablolarda; yatırım gelirlerinin ve faaliyet giderlerinin (personel, yönetim, araştırma geliştirme, pazarlama ve satış, dışarıdan sağlanan fayda ve hizmetler ile diğer faaliyet giderleri) dağıtımında kullanılan anahtarlar

Finansal tablolarda kullanılan anahtara ilişkin usul ve esaslar, Hazine Müsteşarlığı tarafından 4 Ocak 2008 tarih ve 2008/1 sayılı "Sigortacılık Hesap Planı Çerçevesinde Hazırlanmakta Olan Finansal Tablolarda Kullanılan Anahtarların Usul ve Esaslarına İlişkin Genelge" çerçevesinde belirlenmiştir.

Buna göre, Şirket tarafından hayat dışı teknik karşılıkları karşılayan varlıkların yatırıma yönlendirilmesinden elde edilen gelirler, teknik olmayan bölümden teknik bölüme aktarılmaktadır.

1.8 Finansal tabloların tek bir şirket mi yoksa şirketler grubunu mu içerdiği

İlişikteki finansal tablolar, sadece Şirket'in finansal bilgilerini içermekte olup, Not 2.2'de daha detaylı anlatıldığı üzere 31 Aralık 2014 tarihi itibarıyla konsolide finansal tablolar hazırlanmamıştır.

1.9 Raporlayan işletmenin adı veya diğer kimlik bilgileri ve bu bilgide önceki raporlama döneminden beri olan değişiklikler

Şirket'in Ticaret Unvanı : Coface Sigorta Anonim Şirketi
Şirket'in Genel Müdürlüğü'nün Adresi : Büyükdere Cad. Yapı Kredi Plaza B Blok Kat:6 Levent - İstanbul
Şirket'in elektronik site adresi : www.coface.com.tr

Yukarıda sunulan bilgilerde önceki raporlama döneminden sonra herhangi bir değişiklik olmamıştır.

1.10 Raporlama döneminden sonraki olaylar

Raporlama döneminden sonraki olaylara ilişkin açıklamalar Not 46 – Raporlama döneminden sonra ortaya çıkan olaylar notunda sunulmuştur.

2 Önemli muhasebe politikalarının özeti

2.1 Hazırlık esasları

2.1.1 Finansal tabloların düzenlenmesinde kullanılan temeller ve kullanılan özel muhasebe politikalarıyla ilgili bilgiler

Şirket, finansal tablolarını, Sigortacılık Kanunu'nun 18 inci maddesi Hazine Müsteşarlığı tarafından yayımlanan "Sigorta ve Reasürans ile Emeklilik Şirketlerinin Finansal Raporlamaları Hakkında Yönetmelik" hükümleri gereğince yürürlükte bulunan düzenlemeler çerçevesinde Türkiye Muhasebe Standartları ("TMS"), Türkiye Finansal Raporlama Standartları ("TFRS") ve Hazine Müsteşarlığı tarafından muhasebe ve finansal raporlama esaslarına ilişkin yayımlanan diğer yönetmelik, açıklama ve genelgelere (tümü "Raporlama Standartları") uygun olarak hazırlamaktadır.

Türkiye Muhasebe Standartları Kurulu'nun ("TMSK") (Kasım 2011'de TMSK kapatılmış ve görevleri Kamu Gözetimi Muhasebe ve Denetim Standartları Kurumu'na devredilmiştir.) "Sigorta sözleşmelerine" ilişkin 4 numaralı Standardı 31 Aralık 2005 tarihinden sonra başlayan hesap dönemleri için geçerli olmak üzere, 25 Mart 2006 tarihinde yürürlüğe girmiş olmakla birlikte Uluslararası Muhasebe Standartları Kurulu'nun sigorta sözleşmelerine ilişkin projesinin ikinci bölümü henüz tamamlanmadığı için TFRS 4'ün bu aşamada uygulanmayacağı belirtilmiş, bu kapsamda 7 Ağustos 2007 tarih ve 26606 sayılı Resmi Gazete'de yayımlanarak 1 Ocak 2008 tarihinden itibaren yürürlüğe giren teknik karşılıkları konu alan "Sigorta ve Reasürans ile Emeklilik Şirketlerinin Teknik Karşılıklarına ve Bu Karşılıkların Yatırılacağı Varlıklara İlişkin Yönetmelik" ("Teknik Karşılıklar Yönetmeliği") ve sonrasında bu yönetmeliğe istinaden açıklama ve düzenlemelerin olduğu bir takım genelge, sektör duyuruları ile Teknik Karşılıklar Yönetmeliğinde Değişiklik Yapılmasına Dair Yönetmelik yayımlanmıştır. Bu yönetmelik, genelge ve sektör duyuruları ile getirilen düzenlemelere ilişkin uygulanan muhasebe politikaları ileriki bölümlerde her biri kendi başlığı altında özetlenmiştir.

COFACE SİGORTA ANONİM ŞİRKETİ 31 ARALIK 2014 TARİHİ İTİBARIYLA HAZIRLANAN FİNANSAL TABLOLARA İLİŞKİN DİPNOTLAR (Para Birimi: Türk Lirası (TL) olarak ifade edilmiştir)

Bağlı ortaklık, birlikte kontrol edilen ortaklık ve iştiraklerin muhasebeleştirilmesi hususu Hazine Müsteşarlığı tarafından yayımlanan 28 Aralık 2007 tarih ve 2007/26 sayılı “Bağlı Ortaklık, Birlikte Kontrol Edilen Ortaklık ve İştiraklerin Muhasebeleştirilmesine İlişkin Genelge” ile düzenlenmiştir. Buna göre; bağlı ortaklık, birlikte kontrol edilen ortaklık ve iştiraklerin muhasebeleştirilmesine ilişkin Hazine Müsteşarlığı tarafından tebliğ çıkarılıncaya kadar, uygulamada aksaklık olmamasını teminen, bağlı ortaklık, birlikte kontrol edilen ortaklık ve iştiraklerin muhasebeleştirilmesinin TMSK’nın (Kasım 2011’de TMSK kapatılmış ve görevleri Kamu Gözetimi Muhasebe ve Denetim Standartları Kurumu’na devredilmiştir.) ilgili düzenlemeleri çerçevesinde yapılması gerekli görülmüştür. 31 Aralık 2008 tarih ve 27097 sayılı (4. Mükerrer) Resmi Gazete’de yayımlanan “Sigorta ve Reasürans Şirketleri ile Emeklilik Şirketlerinin Konsolide Finansal Tablolarının Düzenlenmesine İlişkin Tebliğ” yayımlanarak söz konusu tebliğde öngörülen tarihler itibarıyla konsolidasyon esasları yürürlüğe konulmuştur.

2.1.2 Finansal tabloların anlaşılması için uygun olan diğer muhasebe politikaları

Hiperenfilyonist ülkelerde muhasebeleştirme

Türkiye’de faaliyet gösteren şirketlerin finansal tabloları 31 Aralık 2004 tarihi itibarıyla TMS 29 – Yüksek Enflasyonlu Ekonomilerde Finansal Raporlama’ya uygun olarak, TL’nin genel satın alım gücündeki değişimler nedeniyle yapılan düzeltmeleri yansıtacak şekilde ifade edilmiştir. TMS 29, yüksek enflasyonlu ekonomilerin para birimi ile hazırlanan finansal tabloların raporlama tarihindeki ölçüm biriminden gösterilmesini ve önceki dönemlere ait bakiyelerin de aynı birimden gösterilmesini öngörmektedir.

Hazine Müsteşarlığı’nın 4 Nisan 2005 tarihli ve 19387 numaralı yazısına istinaden, Sermaye Piyasası Kurulu’nun 15 Ocak 2003 tarihli ve 25290 sayılı Resmi Gazete’de yayımlanarak yürürlüğe giren “Sermaye Piyasasında Muhasebe Standartları Hakkında Tebliğ”de (“Seri: XI No: 25 Sayılı Tebliğ”) yer alan “Yüksek Enflasyon Dönemlerinde Mali Tabloların Düzeltilmesi” yazısına istinaden 2005 yılı başından itibaren finansal tabloların enflasyona göre düzeltilmesi uygulaması sona ermiştir. Şirket 2006 yılında kurulduğundan finansal tablolar enflasyona göre düzeltilmemiştir.

Diğer muhasebe politikaları

Diğer muhasebe politikalarına ilişkin bilgiler, yukarıda 2.1.1 - Finansal tabloların düzenlenmesinde kullanılan temeller ve kullanılan özel muhasebe politikalarıyla ilgili bilgiler kısmında ve bu raporun müteakip bölümlerinde her biri kendi başlığı altında açıklanmıştır.

2.1.3 Geçerli ve raporlama para birimi

İlişikteki finansal tablolar, Şirket’in geçerli para birimi olan TL cinsinden sunulmuştur.

2.1.4 Finansal tablolarda sunulan tutarların yuvarlanma derecesi

TL olarak verilen finansal bilgiler, en yakın tam TL değerine yuvarlanarak gösterilmiştir.

2.1.5 Finansal tabloların düzenlenmesine kullanılan ölçüm temeli

Finansal tablolar, gerçeğe uygun değerleriyle kayıtlara alınan türev finansal araçlar haricinde maliyet esasına göre hazırlanmıştır.

2.2 Konsolidasyon

Şirket’in raporlama dönemi sonu itibarıyla konsolidasyona tabi bağlı ortaklık veya iştiraki bulunmadığından konsolide finansal tablolar hazırlanmamıştır.

2.3 Bölüm raporlaması

Bir faaliyet bölümü, Şirket’in faaliyet gösterdiği iş alanlarının, diğer faaliyet bölümleri ile yapılan işlemlerden doğan hasılat ve harcamalar dahil, hasılat elde eden ve harcama yapabilen ve Yönetim Kurulu (karar almaya yetkili mercii olarak) tarafından faaliyet sonuçları düzenli bir şekilde gözden geçirilen, performansı ölçülen ve finansal bilgileri ayırt edilebilen bir parçasıdır. Şirket’in faaliyet gösterdiği ana coğrafi alan Türkiye olduğu için coğrafi bölümlere göre raporlama sunulmamıştır. Ayrıca Şirket raporlama dönemi sonu itibarıyla sadece tek bir raporlanabilir bölüm olarak takip edilen kredi branşı sigortacılık alanında faaliyetlerini sürdürdüğü için faaliyet alanı bölümlerine göre de raporlama sunulmamıştır.

COFACE SİGORTA ANONİM ŞİRKETİ 31 ARALIK 2014 TARİHİ İTİBARIYLA HAZIRLANAN FİNANSAL TABLOLARA İLİŞKİN DİPNOTLAR (Para Birimi: Türk Lirası (TL) olarak ifade edilmiştir)

2.4 Yabancı para karşılıkları

İşlemler, Şirket’in geçerli para birimi olan TL olarak kaydedilmektedir. Yabancı para cinsinden gerçekleştirilen işlemler, işlemlerin gerçekleştirildiği tarihlerdeki geçerli olan kurlardan kaydedilmektedir. Yabancı para cinsinden olan parasal varlık ve yükümlülükler, raporlama dönemindeki kurlardan TL’ye çevrilmiş ve çevrim sonucu oluşan çevrim farkları finansal tablolarda kambiyo karları ve kambiyo zararları hesaplarına yansıtılmıştır.

2.5 Maddi duran varlıklar

Maddi duran varlıklar, TMS 16 – Maddi Duran Varlıkların Muhasebeleştirilmesi Standardı uyarınca maliyet değerleriyle kayıtlara yansıtılmaktadır. Maddi duran varlıklar, varsa değer düşüklüğü için ayrılan karşılıklar düşüldükten sonra kalan değerleri ile kayıtlara yansıtılmaktadır.

Maddi duran varlıkların elden çıkarılmasından doğan kazanç ve kayıplar net elden çıkarma hasılatı ile ilgili maddi duran varlığın net defter değerinin arasındaki fark olarak hesaplanmakta ve ilgili dönemin gelir tablosuna yansıtılmaktadır.

Maddi duran varlıklara yapılan normal bakım ve onarım harcamaları gider olarak muhasebeleştirilmektedir.

Muhasebe tahminlerinde, cari döneme önemli bir etkisi olan ya da sonraki dönemlerde önemli bir etkisi olması beklenen değişiklik bulunmamaktadır.

Maddi duran varlıklar üzerinde rehin, ipotek ve benzeri herhangi bir takyidat bulunmamaktadır.

Amortisman, maddi duran varlıkların maliyetleri üzerinden maddi varlıkların faydalı ömürleri esas alınarak doğrusal amortisman yöntemi kullanılarak ayrılmaktadır. Maddi duran varlıkların faydalı ömürleri esas alınarak tahmin edilen amortisman dönemleri aşağıda belirtilmiştir:

Maddi Duran Varlıklar	Tahmini Ekonomik Ömür (Yıl)	Amortisman Oranı (%)
Demirbaş ve tesisatlar	5	20
Diğer maddi varlıklar (özel maliyet bedelleri dahil)	3-5	33-20

2.6 Yatırım amaçlı gayrimenkuller

Şirket’in yatırım amaçlı elinde bulundurduğu gayrimenkulü bulunmamaktadır.

2.7 Maddi olmayan duran varlıklar

Şirket’in maddi olmayan duran varlıkları yazılım programlarından oluşmaktadır. Maddi olmayan duran varlıklar TMS 38 – Maddi Olmayan Duran Varlıkların Muhasebeleştirilmesi Standardı uyarınca kayıtlara maliyet bedelleri üzerinden alınmaktadır.

Şirket, maddi olmayan duran varlıklara ilişkin itfa paylarını, ilgili varlıkların faydalı ömürlerine göre doğrusal amortisman yöntemini kullanarak maliyet değerleri üzerinden ayırmaktadır.

Maddi olmayan duran varlıkların itfasında kullanılan oranlar ve tahmini ekonomik ömür olarak öngörülen süreler aşağıdaki gibidir:

Maddi Olmayan Duran Varlıklar	Tahmini Ekonomik Ömür (Yıl)	Amortisman Oranı (%)
Bilgisayar yazılımları	3	33

COFACE SİGORTA ANONİM ŞİRKETİ

31 ARALIK 2014 TARİHİ İTİBARIYLA HAZIRLANAN FİNANSAL TABLOLARA İLİŞKİN DİPNOTLAR

(Para Birimi: Türk Lirası (TL) olarak ifade edilmiştir)

2.8 Finansal varlıklar

Finansal varlıklar; nakit mevcudunu, sözleşmeden doğan ve karşı taraftan nakit veya başka bir finansal varlık edinme veya karşılıklı olarak finansal araçları değiştirme hakkını ya da karşı tarafın sermaye aracı işlemlerini ifade eder.

Finansal varlıklar, alım-satım amaçlı finansal varlıklar, vadeye kadar elde tutulacak finansal varlıklar, satılmaya hazır finansal varlıklar ve kredi ve alacaklar olarak dört grupta sınıflandırılabilir.

Raporlama dönemi sonu itibarıyla, Şirket'in alım-satım amaçlı, satılmaya hazır veya vadeye kadar elde tutulacak olarak sınıflandırdığı finansal varlıkları bulunmamaktadır.

Kredi ve alacaklar, sabit veya belirlenebilir nitelikte ödemelere sahip olan, aktif bir piyasada işlem görmeyen ve borçluya para, mal ve hizmet sağlama yoluyla yaratılan türev olmayan finansal varlıklardır. Şirket'in finansal tablolarında kredi ve alacaklar, var ise değer düşüklüğü için ayrılan karşılık tutarı düşülerek, faizsiz bir alacak olması durumunda iskonto edilmiş değerleriyle; faizli bir alacak olması durumunda ise, etkin faiz yöntemiyle hesaplanan itfa edilmiş maliyetleri ile muhasebeleştirilmektedir.

Nakit ve nakit benzeri varlıklar; Şirket'in serbest kullanımında olan veya bloke olarak tutulmayan kasa, diğer nakit ve nakit benzeri varlıklar ve vadesiz banka mevduatları ile orijinal vadesi üç aydan kısa olan bankalardaki vadeli mevduatlara yapılan yatırımlar olarak tanımlanmaktadır. Vadeli mevduatlar etkin faiz yöntemiyle hesaplanan itfa edilmiş maliyetleri ile muhasebeleştirilmektedir.

Kayıtlardan çıkarma

Finansal varlıklar, Şirket bu varlıkların üzerindeki sözleşmeye bağlı haklardaki kontrolü kaybettiği zaman kayıtlardan çıkarılır. Bu durum bu hakların gerçekleşmesi, vadesinin dolması veya teslim edilmesi durumunda oluşur.

Finansal varlıklarda değer düşüklüğü

Şirket her bilanço döneminde, bir finansal varlık veya finansal varlık grubunun değer düşüklüğüne uğradığına ilişkin ortada tarafsız göstergelerin bulunup bulunmadığı hususunu değerlendirir. Bir finansal varlık ya da finansal varlık grubu, sadece ve sadece ilgili varlığın ilk muhasebeleştirilmesinden sonra bir veya birden fazla zarar/kayıp olayının meydana geldiğine ve söz konusu zarar olayının ilgili finansal varlığın veya varlık grubunun güvenilir bir biçimde tahmin edilebilen gelecekteki tahmini nakit akışları üzerindeki etkisi sonucunda değer düşüklüğüne uğradığına ilişkin tarafsız bir göstergenin bulunması durumunda değer düşüklüğüne uğradığı varsayılır ve değer düşüklüğü zararı oluşur.

Alacaklar, tahsil edilememe riskine karşı özel karşılıkları düşüldükten sonraki net tutarlarıyla gösterilmiştir. Kredi ve alacaklar tutarlarının tahsil edilemeyecek olduğunu düzenli incelemeler neticesinde gösteren bir durumun söz konusu olması halinde alacaklar için tahsil edilebileceği tutara kadar özel karşılık ayrılır.

Sermaye araçlarının geri kazanılabilir tutarı o aracın gerçeğe uygun değeridir. Makul değerleriyle ölçülen borçlanma araçlarının geri kazanılabilir tutarı tahmini gelecekteki nakit akımlarının piyasadaki faiz oranları ile bugünkü değere indirgenmiş değerini ifade eder.

Değer düşüklüğü kayıtlara alındıktan sonra oluşan bir olay eğer değer düşüklüğünün iptal edilmesini nesnel olarak destekliyorsa söz konusu değer düşüklüğü iptal edilir. İtfa edilmiş maliyet ile ölçülen finansal varlıklar ile satılmaya hazır finansal varlık olarak sınıflandırılmış borçlanma senetlerindeki değer düşüklüğünün geri çevrimi kar veya zarardan yapılır. Satılmaya hazır finansal varlık olarak sınıflandırılmış sermaye araçlarından oluşan finansal varlıklardaki değer düşüklüğünün geri çevrilmesi ise doğrudan özkaynaklardan yapılır.

COFACE SİGORTA ANONİM ŞİRKETİ

31 ARALIK 2014 TARİHİ İTİBARIYLA HAZIRLANAN FİNANSAL TABLOLARA İLİŞKİN DİPNOTLAR

(Para Birimi: Türk Lirası (TL) olarak ifade edilmiştir)

COFACE 2014 FAALİYET RAPORU

2.9 Varlıklarda değer düşüklüğü

Duran varlıklarda değer düşüklüğü

Şirket, her bilanço döneminde varlıklarının değer düşüklüğüne uğramış olabileceğine dair herhangi bir belirtinin bulunup bulunmadığını değerlendirmektedir. Böyle bir belirtinin mevcut olması durumunda ilgili varlığın geri kazanılabilir tutarını TMS 36 – Varlıklarda Değer Düşüklüğüne İlişkin Türkiye Muhasebe Standardı çerçevesinde tahmin etmekte ve geri kazanılabilir tutarın ilgili varlığın defter değerinin altında olması durumunda değer düşüklüğü karşılığı ayırmaktadır.

Dönemin reeskont ve karşılık giderleri Not 47'de detaylı olarak sunulmuştur.

2.10 Türev finansal araçlar

Türev finansal araçlar, sözleşme tarihindeki gerçeğe uygun değerleri ile kayıt altına alınmakta ve sonraki raporlama dönemlerinde gerçeğe uygun değerleri ile yeniden muhasebeleştirilmektedir. Türev finansal araçlar dolayısı ile gerçekleşen kazanç ve kayıp kar zarar tablosu ile ilişkilendirilmektedir.

2.11 Finansal varlıkların netleştirilmesi

Finansal varlıklar ve borçlar, Şirket'in netleştirmeye yönelik bir hakka veya yaptırım gücüne sahip olması ve ilgili finansal aktif ve pasifi net tutarları üzerinden tahsil etme/ödeme niyetinde olması veya ilgili finansal varlığı ve borcu eşzamanlı olarak sonuçlandırma hakkına sahip olması durumlarında bilançoda net tutarları üzerinden gösterilmektedir.

Gelir ve giderler, sadece Raporlama Standartları'nca izin verildiği sürece veya Şirket'in alım satım işlemleri gibi benzer işlemler sonucu oluşan kar ve zararlar için net olarak gösterilmektedir.

2.12 Nakit ve nakit benzeri varlıklar

Nakit ve nakit benzeri kalemleri, nakit para, vadesiz mevduat ve satın alım tarihinden itibaren vadeleri en fazla 3 ay olan, hemen nakde çevrilebilecek olan ve önemli tutarda değer değişikliği riski taşımayan yüksek likiditeye sahip diğer kısa vadeli yatırımlardır.

2.13 Sermaye

31 Aralık 2014 tarihi itibarıyla, Şirket'in sermayesinde doğrudan veya dolaylı hakimiyeti söz konusu olan sermaye grubu %99.99 pay ile Natixis SA bünyesindeki Compagnie Française d'Assurance pour le Commerce Extérieur SA'dır.

31 Aralık 2014 ve 31 Aralık 2013 tarihleri itibarıyla, Şirket'in sermaye ve ortaklık yapısı aşağıdaki gibidir:

	31 Aralık 2014		31 Aralık 2013	
Adı	Pay Tutarı (TL)	Pay Oranı (%)	Pay Tutarı (TL)	Pay Oranı (%)
Coface SA	18,399,998	99.99	18,399,998	99.99
Diğer	2	0.01	2	0.01
Ödenmiş Sermaye	18,400,000	100.00	18,400,000	100.00

31 Aralık 2014 tarihi itibarıyla, Şirket'in ödenmiş sermayesi 18,400,000 TL olup, sermaye her biri 1 TL nominal değerdeki 18,399,992 adet A grubu, 8 adet B grubu olmak üzere toplam 18,400,000 adet hisseye bölünmüştür.

Sermayeyi temsil eden hisse senetleri A ve B gruplarına bölünmüş olup söz konusu hisseler eşit oy hakkı ve kar payı hakkına sahiptir.

Dönem içinde yapılan sermaye artırımları ve kaynakları

Yoktur.

COFACE SİGORTA ANONİM ŞİRKETİ 31 ARALIK 2014 TARİHİ İTİBARIYLA HAZIRLANAN FİNANSAL TABLOLARA İLİŞKİN DİPNOTLAR (Para Birimi: Türk Lirası (TL) olarak ifade edilmiştir)

Sermayeyi temsil eden hisse senetlerine tanınan imtiyazlar

Yoktur.

Şirket'te kayıtlı sermaye sistemi

Yoktur.

Şirket'in geri satın alınan kendi hisseleri

Yoktur.

2.14 Sigorta ve yatırım sözleşmeleri - sınıflandırma

Police sahibinin olumsuz etkilenmesine neden olan, önceden tanımlanmış gelecekteki belirsiz bir olayın (sigorta ile teminat altına alınan olay) gerçekleşmesi durumunda, Şirket'in police sahibinin zararını tazmin etmeyi kabul etmek suretiyle önemli bir sigorta riskini kabullendiği sözleşmeler sigorta sözleşmesi olarak sınıflandırılmaktadır. Sigorta riski, finansal risk dışında kalan riskleri kapsamaktadır. Sigorta sözleşmeleri kapsamında alınmış olan bütün primler yazılan primler hesabı altında gelir olarak muhasebeleştirilmektedir.

Değişkeni sözleşmenin taraflarından birine özgü olmayan finansal olmayan bir değişken durumunu hesaba katan belirli bir faiz oranı, finansal araç fiyatı, mal fiyatı, döviz kuru, faiz veya fiyat endeksleri, kredi notu ya da kredi endeksi veya diğer değişkenlerin bir veya daha fazlasındaki yalnızca değişikliklere dayanan ödemeyi yapmayı öngören sözleşmeler yatırım sözleşmeleri olarak sınıflandırılmaktadır.

Raporlama dönemi sonu itibarıyla Şirket'in önceden belirlenmiş bir riski teminat altına alan yatırım sözleşmesi olarak sınıflandırılmış sözleşmesi bulunmamaktadır.

2.15 Sigorta ve yatırım sözleşmelerinde isteğe bağlı katılım özellikleri

Sigorta ve yatırım sözleşmelerindeki isteğe bağlı katılım özelliği, garanti edilen faydalara ilaveten, aşağıda yer alan ek faydalara sahip olmaya yönelik sözleşmeye dayalı bir haktır.

- (i) Sözleşmeye dayalı toplam faydaların önemli bir kısmını teşkil etmeye namzet;
- (ii) Tutarı ve zamanlaması sözleşme gereği ihraç edenin takdirinde olan; ve
- (iii) Sözleşme gereği aşağıdakilere dayalı olan:
 - (1) Belirli bir sözleşmeler havuzunun veya belirli bir sözleşme türünün performansına;
 - (2) İhraç eden tarafından elde tutulan belirli bir varlık havuzunun gerçekleşmiş ve/veya gerçekleşmemiş yatırım gelirlerine veya
 - (3) Sözleşme ihraç eden şirketin, fonun veya başka bir işletmenin kar veya zararına.

Şirket'in raporlama dönemi sonu itibarıyla, isteğe bağlı katılım özelliği olan sigorta veya yatırım sözleşmesi bulunmamaktadır.

2.16 İsteğe bağlı katılım özelliği olmayan yatırım sözleşmeleri

Şirket'in raporlama dönemi sonu itibarıyla, isteğe bağlı katılım özelliği olmayan yatırım sözleşmesi bulunmamaktadır.

2.17 Borçlar

Finansal yükümlülükler; başka bir işletmeye nakit ya da başka bir finansal varlık verilmesini gerektirecek işlemler sonucunda oluşan yükümlülükleri ifade etmektedir. Şirket'in finansal tablolarında finansal yükümlülükler, iskonto edilmiş değerleriyle gösterilmektedir. Bir finansal yükümlülük ödendiğinde kayıtlardan çıkarılır.

COFACE SİGORTA ANONİM ŞİRKETİ 31 ARALIK 2014 TARİHİ İTİBARIYLA HAZIRLANAN FİNANSAL TABLOLARA İLİŞKİN DİPNOTLAR (Para Birimi: Türk Lirası (TL) olarak ifade edilmiştir)

2.18 Vergiler

Kurumlar vergisi

Kurum kazançları %20 oranında kurumlar vergisine tabidir. Bu oran, kurumların ticari kazancına vergi yasaları gereğince indirimi kabul edilmeyen giderlerin ilave edilmesi, vergi yasalarında yer alan istisna (iştrak kazançları istisnası gibi) ve diğer indirimlerin (yatırım teşvikleri gibi) sonucu bulunacak vergi matrahına uygulanır. Kar dağıtılmadığı takdirde başka bir vergi ödenmemektedir.

Türkiye'deki bir işyeri ya da daimi temsilcisi aracılığı ile gelir elde eden kurumlar ile Türkiye'de yerleşik kurumlara ödenen kar paylarından (temettüer) stopaj yapılmaz. 23 Temmuz 2006 tarih ve 26237 sayılı Resmi Gazete'de yayımlanan 2006/10731 sayılı Bakanlar Kurulu kararı ile 5520 Sayılı Kurumlar Vergisi Kanunu'nun 15 ve 30'uncu maddelerinde yer alan bazı tevkifat oranları yeniden belirlenmiştir. Bu bağlamda Türkiye'de bir işyeri ya da daimi temsilcisi aracılığı ile gelir elde eden dar mükellef kurumlar ile Türkiye'de yerleşik kurumlara yapılanlar dışındaki temettü ödemeleri üzerinde %10 oranında uygulanan stopaj oranı %15'e çıkarılmıştır. Dar mükellef kurumlara ve gerçek kişilere yapılan kar dağıtımlarına ilişkin stopaj oranlarının uygulanmasında, ilgili Çifte Vergilendirmeyi Önleme Anlaşmalarında yer alan uygulamalar da göz önünde bulundurulur. Karın sermayeye ilavesi, kar dağıtımı sayılmaz ve stopaj uygulanmaz.

Geçici vergiler o yıl kazançlarının tabi olduğu kurumlar vergisi oranında hesaplanarak ödenir. Yıl içinde ödenen geçici vergiler, o yıllık kurumlar vergisi beyannamesi üzerinden hesaplanan kurumlar vergisine mahsup edilebilmektedir.

Türk vergi mevzuatına göre beyanname üzerinde gösterilen mali zararlar 5 yılı aşmamak kaydıyla dönem kurum kazancından indirilebilirler. Ancak, mali zararlar, geçmiş yıl karlarından mahsup edilemez. Şirket'in 31 Aralık 2014 tarihi itibarıyla indirilebilir mali zararı 890,628 TL'dir (31 Aralık 2013: Yoktur).

Türkiye'de ödenecek vergiler konusunda vergi otoritesi ile mutabakat sağlamak gibi bir uygulama bulunmamaktadır. Kurumlar vergisi beyannameleri hesap döneminin kapandığı ayı takip eden dördüncü ayın 25'inci günü akşamına kadar bağlı bulunulan vergi dairesine verilir. Bununla beraber, vergi incelemesine yetkili makamlar beş yıl zarfında muhasebe kayıtlarını inceleyebilir ve hatalı işlem tespit edilirse ödenecek vergi miktarları değişebilir.

Ertelenmiş vergi

Ertelenmiş vergi borcu veya varlığı TMS 12 – Gelir Vergilerine İlişkin Türkiye Muhasebe Standardı uyarınca varlıkların ve yükümlülüklerin finansal tablolarda gösterilen değerleri ile yasal vergi matrahı hesabında dikkate alınan tutarları arasındaki geçici farklılıkların, bilanço yöntemine göre vergi etkilerinin hesaplanmasıyla belirlenmektedir. Vergi mevzuatına göre varlıkların ya da borçların iktisap tarihinde oluşan mali ya da ticari karı etkilemeyen farklar bu hesaplamanın dışında tutulmuştur.

Hesaplanan ertelenmiş vergi varlıkları ile ertelenmiş vergi yükümlülükleri, finansal tablolarda, sadece ve sadece Şirket'in cari vergi varlıklarını, cari vergi yükümlülükleri ile netleştirmek için yasal bir hakkı varsa ve ertelenmiş vergi aktif ve pasifi aynı vergilendirilebilir işletmenin gelir vergisi ile ilişkili ise net olarak gösterilmektedir.

Transfer fiyatlandırması

Kurumlar Vergisi Kanunu'nun 13 üncü maddesinin transfer fiyatlandırması yoluyla “örtülü kazanç dağıtımı” başlığı altında transfer fiyatlandırması konusu işlenmekte olup; 18 Kasım 2007 tarihinde yayımlanan “Transfer Fiyatlandırması Yoluyla Örtülü Kazanç Dağıtımı Hakkında Genel Tebliğ”i bu konu hakkında uygulamadaki detayları belirlemiştir.

İlgili tebliğe göre, eğer vergi mükellefleri ilgili kuruluşlarla (kişilerle), fiyatlandırmaları emsallere uygunluk ilkesi çerçevesinde yapılmayan ürün, hizmet veya mal alım ve satım işlemlerine giriyorlarsa, ilgili karlar transfer fiyatlaması yoluyla örtülü bir şekilde dağıtıldığı kanaatine varılacaktır. Bu tarz transfer fiyatlaması yoluyla örtülü kar dağıtımları kurumlar vergisi açısından vergi matrahından indirilemeyecektir.

COFACE SİGORTA ANONİM ŞİRKETİ

31 ARALIK 2014 TARİHİ İTİBARIYLA HAZIRLANAN FİNANSAL TABLOLARA İLİŞKİN DİPNOTLAR

(Para Birimi: Türk Lirası (TL) olarak ifade edilmiştir)

COFACE 2014 FAALİYET RAPORU

2.19 Çalışanlara sağlanan faydalar

Kıdem tazminatı karşılığı

Türk İş Kanunu'na göre, Şirket bir senesini doldurmuş olan ve istifa veya kötü davranış dışındaki sebeplerden Şirket'le ilişkisi kesilen veya hizmet yılını dolduran ve emekliliğini kazanan, askere çağrılan veya vefat eden personeli için kıdem tazminatı ödemekle yükümlüdür. Ödenecek tazminat her hizmet yılı için bir aylık maaş tutarı kadardır ve bu miktar 31 Aralık 2014 tarihi itibarıyla, hükümet tarafından belirlenen 3,541TL (31 Aralık 2013: 3,254 TL) ile sınırlandırılmıştır.

TMS 19 – Çalışanlara Sağlanan Faydalara İlişkin Türkiye Muhasebe Standardı kıdem tazminatı karşılığı hesaplamasında aktüeryal metotların kullanılmasını gerektirmektedir. 31 Aralık 2014 ve 31 Aralık 2013 tarihleri itibarıyla kullanılan aktüeryal tahminler şöyledir:

	31 Aralık 2014	31 Aralık 2013
İskonto oranı	%3.81	%3.77
Beklenen maaş/limit artış oranı	%5.00	%5.00
Tahmin edilen personel devir hızı	%7.87	%13.00

Yukarıda belirtilen beklenen maaş/limit artış oranı Türkiye Cumhuriyet Merkez Bankası'nın ("TCMB") yıllık enflasyon tahminlerine göre belirlenmiştir.

Diğer

Şirket, çalışanlarının bir hesap dönemi boyunca sunduğu hizmetler karşılığında ödenmesi beklenen iskonto edilmemiş, çalışanlara sağlanan kısa vadeli faydalar için finansal tablolarında TMS 19 kapsamında karşılık ayırmaktadır.

2.20 Karşılıklar

Geçmiş olaylardan kaynaklanan mevcut bir yükümlülüğün bulunması, yükümlülüğün yerine getirilmesinin muhtemel olması ve yükümlülük tutarının güvenilir bir şekilde ölçülebilmesi durumunda söz konusu karşılık muhasebeleştirilmektedir. Karşılıklar, raporlama dönemi sonu itibarıyla yükümlülüğün yerine getirilmesi için yapılacak harcamanın Şirket yönetimi tarafından yapılan en iyi tahminine göre hesaplanır ve etkisinin önemli olduğu durumlarda bugünkü değerine indirmek suretiyle iskonto edilir. Tutarın yeterince güvenilir olarak ölçülemediği ve yükümlülüğün yerine getirilmesi için Şirket'ten kaynak çıkma ihtimalinin bulunmadığı durumlarda söz konusu yükümlülük "koşullu" olarak kabul edilmekte ve dipnotlarda açıklanmaktadır.

Koşullu varlıklar geçmiş olaylardan kaynaklanan ve Şirket'in tam anlamıyla kontrolünde bulunmayan, bir veya daha fazla kesin mahiyette olmayan olayın ileride gerçekleşip gerçekleşmemesi ile teyit edilecek olan varlıklardır. Şirket koşullu varlıkları finansal tablolara yansıtılmaktadır ancak ilgili gelişmelerin finansal tablolarda doğru olarak yansıtılmalarını teminen koşullu varlıklarını sürekli olarak değerlendirmeye tabi tutmaktadır. Ekonomik faydanın Şirket'e girmesi neredeyse kesin hale gelmesi durumunda ilgili varlık ve buna ilişkin gelir, değişikliğin olduğu dönemin finansal tablolarına dahil edilmekte, ekonomik fayda girişinin muhtemel hale gelmesi durumunda ise söz konusu koşullu varlık finansal tablo dipnotlarında gösterilmektedir.

2.21 Gelirlerin muhasebeleştirilmesi

Yazılan primler

Yazılan primler, yıl içinde tanzim edilen poliçelerin yanı sıra geçmiş yıllarda tanzim edilen poliçe primlerinden iptaller, vergiler ve reasürörlere devredilen primler düşüldükten sonra kalan tutarı temsil etmektedir. Yazılan brüt primler üzerinden reasürör firmalara devredilen primler kar/zarar hesaplarında "reasüröre devredilen primler" içerisinde gösterilmek suretiyle muhasebeleştirilmektedir.

COFACE SİGORTA ANONİM ŞİRKETİ

31 ARALIK 2014 TARİHİ İTİBARIYLA HAZIRLANAN FİNANSAL TABLOLARA İLİŞKİN DİPNOTLAR

(Para Birimi: Türk Lirası (TL) olarak ifade edilmiştir)

Rücu, sovtaj ve benzeri gelirler

Tahakkuk etmiş ve hesaben tespit edilmiş muallak hasar karşılığına ilişkin hesaplamalarda (dosya muallaklarında) tahakkuk etmiş rücu, sovtaj ve benzeri gelir kalemler tenzil edilememekte olup, bilançonun aktif tarafındaki ilgili alacak hesabı altında, gelir tablosunda ise diğer teknik gelirler hesabının altında muhasebeleştirilmektedir. Tahsil edilen rücu, sovtaj ve benzeri gelir kalemleri, gelir tablosunda ödenen hasarlar hesabı altında netleştirilerek muhasebeleştirilmektedir.

Rücu ve sovtaj alacağının veya gelirinin tahakkukunun yapılabilmesi için, halefiyet hakkının kazanılması, tutarın kesin olarak tespit edilmesi ve dönem sonu itibarıyla tahsil edilmemiş olması gerekmektedir. Türk Ticaret Kanunu'na göre halefiyet hakkının kazanılması için ise tazminatın ödenmiş olması gerekmektedir.

Hazine Müsteşarlığı'nın 20 Haziran 2010 tarihli "Rücu ve Sovtaj Gelirlerine İlişkin 2010/13 sayılı Genelge"si uyarınca, sigorta şirketlerinden ibraname temin edilmesine gerek olmaksızın, sigorta şirketlerinin tazminat ödemesini gerçekleştirerek sigortalılarından ibraname almış olmaları ve karşı sigorta şirketine ya da 3. şahıslara bildirim yapılması kaydıyla, borçlu sigorta şirketinin teminat limitine kadar olan rücu alacakları tahakkuk ettirilmektedir. Ancak, söz konusu tutarın tazminat ödemesini takip eden altı ay içerisinde karşı sigorta şirketinden veya dört ay içerisinde 3. şahıslardan tahsil edilememesi durumunda alacak karşılığı ayrılmaktadır.

Diğer yandan, yukarıda açıklanan altı ve dört aylık süreler içinde borçlu sigorta şirketi veya 3. şahıslar ile rücu alacaklarını toplamda oniki ayı aşmayacak şekilde ödeme planına bağlayan bir protokol imzalanması ya da ödeme için çek, senet vs. gibi bir belge alınması halinde, bu alacaklardan sigorta şirketleri için vadesi altı ayı, 3. şahıslar için ise dört ayı aşan ve kabul ve tahsil süreci içinde olan taksitler için karşılık ayrılmasına gerek bulunmamaktadır.

Ancak, toplamda 12 ayı aşan ödeme planını içeren bir protokol yapılması ya da belge alınması halinde 12 ayı aşan vade veya vadelere isabet eden alacak tutarı için protokol imzalandığı ya da belge alındığı tarihte karşılık ayrılması gerekmektedir. Ayrıca, protokol veya alınan belgede belirtilen ödeme tarihlerine bakılmaksızın, ödeme planına bağlanan alacaklardan tazminatın ödendiği tarihten itibaren 12 aylık süre içinde vadesi gelen taksitlerden herhangi birinin veya tek vade tanınması halinde alacağın tamamının ödenmemesi durumunda mevcut veya kalan ve daha önce karşılık ayrılmamış taksit/alacak tutarlarının tamamı için karşılık ayrılması gerekmektedir.

Hazine Müsteşarlığı'nın 20 Eylül 2010 tarihli "Rücu ve Sovtaj Gelirlerine İlişkin 2010/13 sayılı Genelge"sinde belirtilen 12 aylık sürenin; Hazine Müsteşarlığı'nın 25 Şubat 2011 tarihli "Kredi Branşında Tahsil Edilemeyen Rücu Ve Sovtaj Gelirlerinin Muhasebeleştirilmesi Ve Sorumluluk Branşlarında Muallak Tazminat Karşılığının Ayrılması Hususlarında İlave Açıklamalara İlişkin 2011/6 sayılı Genelge" ile kredi branşının özelliği yapısı dikkate alındığında 36 ay olarak uygulanması uygun görülmüştür. Bununla birlikte, 36 aylık süre çok uzun olduğundan, borçlunun finansal durumunun yakından takip edilmesi ve gelecekte protokol hükümlerine uyamayacağı ihtimali tespit edildiğinde, riskin büyüklüğüne bağlı olarak ihtiyatlılık ilkesi gereği karşılık ayrılması gerekli görülmektedir. Şirket'in, 31 Aralık 2014 tarihi itibarıyla protokole bağlanmış rücu ve sovtaj gelirlerine ilişkin alacak karşılığı hesaplamalarında yukarıda belirtilen süre 36 ay olarak uygulanmıştır.

Şirket, 31 Aralık 2014 tarihi itibarıyla brüt 5,746,286 TL tutarında rücu alacağını esas faaliyetlerden alacaklar ile teknik gelirler hesaplarında göstermiştir (31 Aralık 2013: 5,292,824 TL). Bu alacak tutarından yukarıdaki sürelerde tahsil edilmeyen 5,513,995 TL tutarındaki rücu alacağı için rücu alacak karşılığı ayrılmıştır (31 Aralık 2013: 4,702,408 TL) (Not 12).

Sovtaj gelirinin tahakkuk ettirilebilmesi için, kısmi zarar görmüş malların sigorta bedelinin tamamının tazmin edilmesi ve sonra bu malların sigorta şirketininin mülkiyetine veya ferî zilliyetine geçmesi (sovtaj) halinde bunların satışından elde edilebilecek gelirlerin rücu alacakları gibi ilgili dönemlerde tahakkunun yapılması gerekmektedir. Bu durumda, Şirket'in ferî zilliyeti altında bulunan malların üçüncü bir kişi (gerçek/tüzel) aracılığı ile satışının yapılması veya sigortaliya bırakılması ya da doğrudan şirket tarafında satışının yapıldığı durumlarda da sovtaj gelirlerinin tahakkuk ettirilmesi ve ödenen tazminatlardan ya da muallak tazminatlardan tenzil edilmemesi gerekmektedir.

31 Aralık 2014 tarihi itibarıyla Şirket'in tahsil ettiği 1,659,715 TL (31 Aralık 2013: 1,241,665 TL) rücu ve sovtaj geliri bulunmaktadır.

COFACE SİGORTA ANONİM ŞİRKETİ 31 ARALIK 2014 TARİHİ İTİBARIYLA HAZIRLANAN FİNANSAL TABLOLARA İLİŞKİN DİPNOTLAR (Para Birimi: Türk Lirası (TL) olarak ifade edilmiştir)

Ödenen komisyonlar

Sigorta poliçelerinin üretimi ile ilgili araçlara ödenen komisyon giderleri ile devredilen primler karşılığında reasürörlerden alınan komisyon gelirleri aşağıda 2.24 nolu dipnotta daha detaylı anlatıldığı üzere; ertelenmiş komisyon giderleri ve ertelenmiş komisyon gelirleri hesaplarında dikkate alınarak poliçenin ömrü boyunca faaliyet sonuçlarına yansıtılmaktadır.

Şirket risklerini Compagnie Française d'Assurance pour le Commerce Extérieur SA (Fransa) ile yaptığı Kotpar, Stop-Loss ve Excess of Loss reasürans treteleri vasıtasıyla koruma altına almaktadır. Şirket Stop-Loss ve Excess of Loss anlaşmaları gereği belirlenen tutarı reasürans komisyonu olarak reasürör şirkete ödemektedir.

Faiz gelir ve giderleri

Faiz gelir ve giderleri tahakkuk esasına göre etkin faiz yöntemi kullanılarak muhasebeleştirilir. Etkin faiz, finansal varlık ya da yükümlülüğün ömrü süresince tahmin edilen nakit ödemeleri ve akımlarını defter değerine iskontoleyen orandır. Etkin faiz oranı bir finansal varlık ya da yükümlülüğün kayıtlara alınmasıyla hesaplanmakta ve müteakip olarak değiştirilmemektedir.

Etkin faiz oranı hesaplaması, etkin faizin ayrılmaz bir parçası olan iskonto ve primleri, ödenen ya da alınan ücret ve komisyonları ve işlem maliyetlerini kapsamaktadır. İşlem maliyetleri, finansal bir varlık ya da yükümlülüğün iktisap edilmesi, ihraç edilmesi ya da elden çıkarılması ile direkt ilişkili olan ek maliyetlerdir.

2.22 Kiralama işlemleri

Finansal kiralama yoluyla edinilen maddi duran varlıklar Şirket'in aktifinde varlık, pasifinde ise finansal kiralama işlemlerinden borçlar olarak kaydedilmektedir. Bilançoda varlık ve borç olarak yer alan tutarların tespitinde, varlıkların gerçeğe uygun değerleri ile kira ödemelerinin bugünkü değerlerinden küçük olanı esas alınarak, kiralamadan doğan finansman maliyetleri, kiralama süresi boyunca sabit bir faiz oranı oluşturacak şekilde dönemlere yayılmaktadır.

Finansal kiralama yoluyla edinilen varlıkların değerinde meydana gelmiş düşüş ve varlıklardan gelecekte beklenen yarar, varlığın defter değerinden düşükse, kiralanan varlıklar net gerçekleşebilir değeri ile değerlendirilmektedir. Finansal kiralama yoluyla alınan varlıklara, maddi duran varlıklar için uygulanan esaslara göre amortisman hesaplanmaktadır.

Faaliyet kiralamalarında yapılan kira ödemeleri kira süresi boyunca, eşit tutarlarda gider kaydedilmektedir.

2.23 Kar payı dağıtımı

Rapor tarihi itibarıyla sonra ödeneceği ilan edilen kar payları bulunmamaktadır.

2.24 Kazanılmamış primler karşılığı

7 Ağustos 2007 tarih ve 26606 sayılı Resmi Gazete'de yayımlanarak 1 Ocak 2008 tarihinden itibaren yürürlüğe giren “Sigorta ve Reasürans ile Emeklilik Şirketlerinin Teknik Karşılıklarına ve Bu Karşılıkların Yatırılacağı Varlıklara İlişkin Yönetmelik” (“Teknik Karşılıklar Yönetmeliği”) uyarınca, kazanılmamış primler karşılığı, yürürlükte bulunan sigorta sözleşmeleri için tahakkuk etmiş primlerin herhangi bir komisyon veya diğer bir indirim yapılmaksızın brüt olarak gün esasına göre ertesi hesap dönemi veya hesap dönemlerine sarkan kısmından oluşmaktadır.

28 Temmuz 2010 tarih ve 27655 sayılı Resmi Gazete'de yayımlanarak 30 Eylül 2010 tarihinden itibaren yürürlüğe giren teknik karşılıkları konu alan “Sigorta ve Reasürans ile Emeklilik Şirketlerinin Teknik Karşılıklarına ve Bu Karşılıkların Yatırılacağı Varlıklara İlişkin Yönetmelikte Değişiklik Yapılmasına Dair Yönetmelik” uyarınca, kazanılmamış primler karşılığının hesaplanması sırasında, gün esasına göre takip eden döneme sarkan kısım hesap edilirken genel uygulamada poliçelerin öğlen 12:00'de başlayıp yine öğlen 12:00'de sona erdiği varsayılmıştır.

Hazine Müsteşarlığı tarafından yayımlanan 28 Aralık 2007 tarih ve 2007/25 sayılı Genelge uyarınca yazılan primler için araçlara ödenen komisyonlar ile reasürörlere devredilen primler nedeniyle reasürörlerden alınan komisyonların gelecek dönem veya dönemlere isabet eden kısmı, bilançoda sırasıyla gelecek aylara ait giderler ve gelecek aylara ait gelirler hesaplarında, gelir tablosunda ise faaliyet giderleri hesabı altında netleştirilerek muhasebeleştirilmektedir.

COFACE SİGORTA ANONİM ŞİRKETİ 31 ARALIK 2014 TARİHİ İTİBARIYLA HAZIRLANAN FİNANSAL TABLOLARA İLİŞKİN DİPNOTLAR (Para Birimi: Türk Lirası (TL) olarak ifade edilmiştir)

Teknik Karşılıklar Yönetmeliği uyarınca dövizde endeksli sigorta sözleşmelerine ilişkin kazanılmamış primler karşılığının hesabı sırasında, sigorta sözleşmesinde ayrıca bir kur belirtilmemişse ilgili primin tahakkuk tarihindeki TCMB'nin Resmî Gazete'de ilan ettiği döviz satış kurları dikkate alınmaktadır.

Devam eden riskler karşılığı

Teknik Karşılıklar Yönetmeliği uyarınca sigorta Şirketleri yürürlükte bulunan sigorta sözleşmeleri dolayısıyla ortaya çıkabilecek tazminatların, ilgili sözleşmeler için ayrılmış kazanılmamış primler karşılığından fazla olma ihtimaline karşı, beklenen hasar prim oranını dikkate alarak devam eden riskler karşılığı ayırmakla yükümlüdürler. Beklenen hasar prim oranı, net gerçekleşmiş hasarların net kazanılmış prime bölünmesi suretiyle bulunur.

Branş bazında hesaplanan beklenen hasar prim oranının %95'in üzerinde olması halinde, %95'i aşan oranın net kazanılmamış primler karşılığı ile çarpılması sonucunda bulunan tutar, net devam eden riskler karşılığı, %95'i aşan oranın brüt kazanılmamış primler karşılığı ile çarpılması sonucunda bulunan tutar brüt devam eden riskler karşılığı olarak hesaplanır. Brüt tutar ile net tutar arasındaki fark ise reasürör payı olarak dikkate alınmaktadır.

İlgili test sonucu, 31 Aralık 2014 tarihi itibarıyla Şirket'in ayırması gereken devam eden riskler karşılığı yoktur (31 Aralık 2013: Yoktur).

2.25 Muallak hasar ve tazminat karşılığı

Tahakkuk etmiş ve hesaben tespit edilmiş ancak daha önceki hesap dönemlerinde veya cari hesap döneminde fiilen ödenmemiş tazminat bedelleri veya bu bedel hesaplanamamış ise tahmini bedelleri ile gerçekleşmiş ancak rapor edilmemiş tazminat bedelleri için muallak hasar karşılığı ayrılmaktadır.

Tahakkuk etmiş ve hesaben tespit edilmiş muallak hasar karşılığının hesaplanması sırasında; hesaplanmış veya tahmin edilmiş eksper, bilirkişi, danışman, dava ve haberleşme giderleri de dahil olmak üzere tazminat dosyalarının tekemmülü için gerekli tüm gider payları dikkate alınmaktadır. Ancak ilgili hesaplamalarda rücu, sovtaj ve benzeri gelir kalemleri tenzil edilememektedir.

Hesap dönemlerinden önce meydana gelmiş ancak bu tarihlerden sonra ihbar edilmiş tazminatlar, gerçekleşmiş ancak rapor edilmemiş tazminat bedelleri olarak kabul edilmektedir.

28 Temmuz 2010 tarih ve 27655 sayılı Resmi Gazete'de yayımlanarak 30 Eylül 2010 tarihinden itibaren yürürlüğe giren teknik karşılıkları konu alan “Sigorta ve Reasürans ile Emeklilik Şirketlerinin Teknik Karşılıklarına ve Bu Karşılıkların Yatırılacağı Varlıklara İlişkin Yönetmelikte Değişiklik Yapılmasına Dair Yönetmelik” ve 20 Eylül 2010 tarih ve 2010/12 sayılı “Aktüeryal Zincirleme Merdiven Metoduna (“AZMM”) İlişkin Genelge”si uyarınca, tahakkuk etmiş ve hesaben tespit edilmiş muallak tazminat karşılığı ile aktüeryal zincirleme merdiven metodları kullanılarak bulunan tutar arasındaki fark gerçekleşmiş ancak rapor edilmemiş tazminat bedeli olarak kabul edilmektedir. AZMM hesabında tahakkuk eden rücu, sovtaj ve benzeri gelirleri, rücu tahsilatları ile birlikte dikkate alınmaktadır.

Cari hesap dönemi veya daha önceki hesap dönemlerinde ihbar edilmiş olmakla birlikte cari hesap döneminde herhangi bir sebeple bu dönem muallaklarında bulunmayan ancak bir sonraki yıl yeniden işleme alınan muallak hasara konu dosyalar da ilgili branşın gerçekleşmiş ancak rapor edilmemiş tazminat bedelleri hesaplarına dahil edilmektedir.

Şirket faaliyet gösterdiği tek branş olan kredi branşında AZMM içerisinde 5 farklı yöntemden biri olan Hasar/Prim yöntemini kullanmaktadır. Hazine Müsteşarlığı'nın 20 Eylül 2010 tarihli ve 2010/12 sayılı “Aktüeryal Zincirleme Merdiven Metoduna İlişkin Genelge”si uyarınca AZMM hesaplamaları Hasar Prim yöntemine göre yapılmıştır. Şirket'in 31 Aralık 2014 tarihi itibarıyla yürürlükte bulunan Stop-Loss reasürans tretesinde belirlenmiş %80 Hasar/Prim oranı aştığından dolayı ve aynı şekilde yürürlükte bulunan Quota-Share reasürans anlaşmasında belirtilen 2014 iş yılında gelen hasarların %40 devrinden dolayı, muallak tazminat karşılığı reasürans payı 23,814,757 TL olarak hesaplanmıştır.

COFACE SİGORTA ANONİM ŞİRKETİ 31 ARALIK 2014 TARİHİ İTİBARIYLA HAZIRLANAN FİNANSAL TABLOLARA İLİŞKİN DİPNOTLAR (Para Birimi: Türk Lirası (TL) olarak ifade edilmiştir)

Teknik Karşılıklar Yönetmeliği uyarınca Şirket AZMM'ye istinaden gerçekleşmiş ancak rapor edilmemiş tazminat bedelleri ile ilgili olarak Hasar/Prim yöntemine göre 2,648,429 TL tutarında gerçekleşmiş ancak rapor edilmemiş tazminat karşılığı ayırmıştır (31 Aralık 2013: 731,264 TL).

17 Haziran 2013 tarihinde 2013/13 "AZMM'ye Esas Dosyaların Geçmişe Dönük Olarak Güncellenmesi Hakkında Sektör Duyurusu" yayınlanmıştır. İlgili duyuruda dava sürecindeki dosyalarla ilgili olarak muallak tazminat karşılığı ayırma esaslarının değiştirilmesinden dolayı AZMM hesaplamasındaki geçmiş verilerin oluşturduğu serinin bozulmasını ve dolayısıyla yanlış IBNR ayrılmasının önüne geçilmesi amacıyla 2011/1 sayılı genelge ile AZMM hesaplamasında verilerin geriye dönük güncellenmesine imkan tanınmıştır.

Söz konusu duyuruya istinaden Şirket bozulan serinin düzeltilmesi amacı ile bir hasar dosyası için güncelleme işlemi yapmıştır. Yapılan bu güncelleme işlemi işlemi gerçekleşmiş ancak rapor edilmemiş hasarlar karşılığının 130,273 TL artmasına neden olmaktadır.

Hazine Müsteşarlığı'nın 20 Eylül 2010 tarih ve 2010/12 sayılı "Aktüeryal Zincirleme Merdiven Metoduna İlişkin Genelge"si uyarınca AZMM hesaplamaları brüt tutarlar üzerinden yapılmıştır. Şirket'in 31 Aralık 2014 tarihi itibarıyla yürürlükte bulunan, Stop-Loss reasürans tretesinde belirlenmiş %80 Hasar/Prim oranı aştığından dolayı, 29,675,281 TL reasürans payı hesaplanmıştır. Hazine Müsteşarlığı'nın 18 Temmuz 2012 tarih ve 2012/13 sayılı sektör duyurusu uyarınca Test IBNR hesaplama zorunluluğu kaldırılmıştır.

2.26 Dengeleme karşılığı

1 Ocak 2008 tarihinden itibaren yürürlüğe giren Teknik Karşılıklar Yönetmeliği ile birlikte şirketlerin takip eden hesap dönemlerinde meydana gelebilecek tazminat oranlarındaki dalgalanmaları dengelemek ve katastrofik riskleri karşılamak üzere kredi ve deprem teminatları için dengeleme karşılığı ayırması gerekmektedir. İlk defa 2008 yılında uygulanmaya başlanan bu karşılık, her bir yıla tekabül eden deprem ve kredi net primlerinin %12'si oranında hesaplanmaktadır. Net primin hesaplanmasında, bölüşmesiz reasürans anlaşmaları için ödenen tutarlar devredilen prim olarak telakki edilir. Karşılık ayrılmasına son beş finansal yılda yazılan net primlerin en yüksek tutarının %150'sine ulaşıncaya kadar devam edilir.

Beşinci yılın geçmesini müteakiben prim üretimi rakamına bağlı olarak karşılık rakamının bir önceki yılki bilançoda yer alan karşılık tutarına göre daha düşük çıkması durumunda aradaki fark özsermaye altında diğer kar yedekleri içerisinde gösterilir. Özsermayeye aktarılan bu tutar yedek olarak tutulabileceği gibi sermaye artırımına konu olabilir veya tazminat ödemelerinde kullanılabilir.

Hasarın meydana gelmesi durumunda, reasüröre isabet eden miktarlar ile sözleşmede belirtilen muafiyet limitinin altında kalan miktarlar dengeleme karşılıklarından indirilemez. Verilen teminat nedeniyle ödenen tazminatlar varsa birinci yıl ayrılan karşılıklardan başlamak üzere ilk giren ilk çıkar yöntemine göre dengeleme karşılıklarından düşülür.

Dengeleme karşılıkları, ilişikteki finansal tablolarda uzun vadeli yükümlülükler içerisinde "diğer teknik karşılıklar" hesabında gösterilmiştir. Raporlama dönemi sonu itibarıyla, 4,130,437 TL (31 Aralık 2013: 16,756,920 TL) tutarında dengeleme karşılığı ayrılmıştır. Sigorta ve Reasürans ile Emeklilik Şirketlerinin Teknik Karşılıklarına ve Bu Karşılıkların Yatırılacağı Varlıklara İlişkin Yönetmeliğin 9'uncu maddesinin 1'inci fıkrasında dengeleme karşılığı "takip eden hesap dönemlerinde meydana gelebilecek tazminat oranlarındaki dalgalanmaları dengelemek ve katastrofik riskleri karşılamak üzere ek teminatlar da dahil olmak üzere tüm branşlarda verilen kredi ve deprem teminatları için ayrılan karşılıktır" şeklinde tanımlanmış olup, altıncı fıkrasında ise kullanım esasları "depremin meydana gelmesi veya kredi branşında ilgili finansal yılda teknik zarar gerçekleşmesi durumunda, kredi ve deprem teminatları için ayrılan karşılıklar tazminat ödemelerinde kullanılabilir ifadesi yer almaktadır.

2.26 Dengeleme karşılığı

Hasarın meydana gelmesi durumunda, reasüröre isabet eden miktarlar ile sözleşmede belirtilen muafiyet limitinin altında kalan miktarlar dengeleme karşılıklarından indirilemez". 2014 yılında Şirket, teknik zararda olduğundan, 31 Aralık 2013 itibarıyla 16,756,920 TL tutarındaki dengeleme karşılığını 11,325,402 TL tutarındaki geçmiş yıl zararlarını telafi etmek ve cari yıl içerisindeki 5,431,518 TL tutarındaki kredi ve deprem teminatları için ayrılan karşılıklarını ödemek için kullanmıştır.

COFACE SİGORTA ANONİM ŞİRKETİ 31 ARALIK 2014 TARİHİ İTİBARIYLA HAZIRLANAN FİNANSAL TABLOLARA İLİŞKİN DİPNOTLAR (Para Birimi: Türk Lirası (TL) olarak ifade edilmiştir)

2.27 İkramiye ve indirimler karşılığı

İkramiye ve indirimler karşılığı, cari dönemde yaşayan poliçelere ilişkin olarak sigortalıya müteakip dönemlerde yenilemeye bağlı olmaksızın bir ikramiye veya indirim taahhüdünde bulunulduğu takdirde ayrılması gereken karşılıktır.

İkramiyeler ve indirimler cari hesap dönemi içinde sigortalının lehine tahakkuk etmiş ve ödenmiş ya da ödenecek tüm tutarları kapsar. Bu ödeme sigortalının ilerideki primlerinden indirim yapılması şeklinde gerçekleştirilir.

Şirket'in, raporlama dönemi sonu itibarıyla, cari yılın teknik sonuçlarına göre sigortalılar için ayrılan ikramiye ve indirim tutarlarından oluşan karşılığı yoktur (31 Aralık 2013: Yoktur).

2.28 İlişkili taraflar

Finansal tablolar açısından ortaklar, üst düzey yöneticiler ve yönetim kurulu üyeleri, aileleri ve kendileri tarafından kontrol edilen veya kendilerine bağlı şirketler ile birlikte, iştirakler ve müşterek yönetime tabi ortaklıklar ilişkili taraflar olarak kabul edilmiştir.

2.29 Hisse başına kazanç/(zarar)

Hisse başına kazanç/(zarar) Şirket'in dönem net karının/(zararının), dönemin ağırlıklı ortalama hisse senedi sayısına bölünmesi ile hesaplanmıştır. Türkiye'de firmalar mevcut sermayedarların payı oranında dağıtmak suretiyle geçmiş yıllar karlarından sermaye artışı ("Bedelsiz Hisseler") yapabilirler. Hisse başına kazanç hesaplamasında bedelsiz hisseler ihraç edilmiş hisseler olarak değerlendirilmektedir.

2.30 Raporlama döneminden sonraki olaylar

Şirket'in raporlama dönemi sonu itibarıyla finansal pozisyonu hakkında ilave bilgi sağlayan raporlama dönemi sonrası olaylar (raporlama döneminden sonra ortaya çıkan ve düzeltme kaydı gerektiren olaylar) finansal tablolara yansıtılır. Raporlama döneminden sonra ortaya çıkan ve düzeltme kaydı gerektirmeyen önemli olaylar ise dipnotlarda belirtilir.

2.31 Yeni ve Revize Edilmiş Türkiye Finansal Raporlama Standartları

a) Finansal tablolarda raporlanan tutarları ve dipnotları etkileyen TMS'de yapılan değişiklikler
Bulunmamaktadır.

b) 2014 yılından itibaren geçerli olup, Şirket'in finansal tablolarını etkilemeyen standartlar, mevcut standartlara getirilen değişiklikler ve yorumlar

TFRS 10, 11, TMS 27 (Değişiklikler)	Yatırım Şirketleri1
TMS 32 (Değişiklikler)	Finansal Varlık ve Finansal Borçların Netleştirilmesi1
TMS 36 (Değişiklikler)	Finansal Olmayan Varlıklar için Geri Kazanılabilir Değer Açıklamaları1
TMS 39 (Değişiklikler)	Türev Ürünlerin Yenilenmesi ve Riskten Korunma Muhasebesinin Devamlılığı1
TFRS Yorum 21	Harçlar ve Vergiler1
TMS 21 (Değişiklikler)	Kur Değişiminin Etkileri2

1 1 Ocak 2014 tarihinde veya bu tarih sonrasında başlayan hesap dönemlerinden itibaren geçerlidir.
2 Değişikliğin yayımlandığı 12 Kasım 2014 tarihinden itibaren geçerlidir.

TFRS 10, 11, TMS 27 (Değişiklikler) Yatırım Şirketleri

Bu değişiklik ile TFRS 10'a eklenen hükümler çerçevesinde yatırım işletmesi tanımını karşılayan işletmelerin tüm bağlı ortaklıklarını gerçeğe uygun değer farkını kâr veya zarara yansıtarak ölçmesi zorunlu olup, finansal tablo sunmalarına ilişkin istisna getirilmiştir.

TMS 32 (Değişiklikler) Finansal Varlık ve Finansal Borçların Netleştirilmesi

TMS 32'deki değişiklikler finansal varlık ve finansal borçların netleştirilmesine yönelik kurallar ile ilgili mevcut uygulama konularına açıklama getirmektedir. Bu değişiklikler özellikle 'cari dönemde yasal olarak uygulanabilen mahsuplaştırma hakkına sahip' ve 'eş zamanlı tahakkuk ve ödeme' ifadelerine açıklık getirir.

COFACE SİGORTA ANONİM ŞİRKETİ 31 ARALIK 2014 TARİHİ İTİBARIYLA HAZIRLANAN FİNANSAL TABLOLARA İLİŞKİN DİPNOTLAR (Para Birimi: Türk Lirası (TL) olarak ifade edilmiştir)

TMS 36 (Değişiklikler) Finansal Olmayan Varlıklar için Geri Kazanılabilir Değer Açıklamaları

TFRS 13 “Gerçeğe Uygun Değer Ölçümü” Standardının bir sonucu olarak değer düşüklüğüne uğramış varlıkların geri kazanılabilir tutarının ölçümüne ilişkin açıklamalarda bazı değişiklikler yapılmıştır. Bu değişiklik finansal olmayan varlıklarla sınırlı tutulmuş olup, TMS 36’nın 130 ve 134 üncü paragrafları değiştirilmiştir.

TMS 39 (Değişiklikler) Türev Ürünlerin Yenilenmesi ve Riskten Korunma Muhasebesinin Devamlılığı

TMS 39’da yapılan bu değişiklikle, hangi durumlarda finansal riskten korunma aracının vadesinin dolmasının veya sonlandırılmasının söz konusu olmayacağına, dolayısıyla finansal riskten korunma muhasebesinin uygulanmasına son verilmeyeceğine açıklık getirilmiştir.

b) 2014 yılından itibaren geçerli olup, Şirket’in finansal tablolarını etkilemeyen standartlar, mevcut standartlara getirilen değişiklikler ve yorumlar (devamı)

TFRS Yorum 21 Harçlar ve Vergiler

TFRS Yorum 21, vergi benzeri yükümlülüklerin ödenmesini ortaya çıkaran mevzuatta tanımlanan bir faaliyet gerçekleştiğinde, işletmelerin vergi ve vergi benzerinin ödenmesine ilişkin olarak bir borç muhasebeleştirilmesi gerektiğine açıklık getirmektedir.

TMS 21 (Değişiklikler) Kur Değişiminin Etkileri

TMS 21 Kur Değişiminin Etkileri Standardının 39’uncu paragrafının (b) bendi aşağıdaki şekilde değiştirilmiştir.

“(b) Gelir ve giderler, kâr veya zarar ve diğer kapsamlı gelirin sunulduğu her bir tabloda (karşılaştırmalı tutarlar dâhil) işlem tarihinde geçerli olan döviz kurundan çevrilir.”

c) Henüz yürürlüğe girmemiş standartlar ile mevcut önceki standartlara getirilen değişiklikler ve yorumlar

Şirket henüz yürürlüğe girmemiş aşağıdaki standartlar ile mevcut önceki standartlara getirilen aşağıdaki değişiklik ve yorumları henüz uygulamamıştır:

TFRS 9 Finansal Araçlar

TFRS 9 ve TFRS 7 (Değişiklikler) TFRS 9 ve Geçiş Açıklamaları için Zorunlu Yürürlük Tarihi

TMS 19 (Değişiklikler) Çalışanlara Sağlanan Faydalar 1

2010-2012 Dönemine İlişkin Yıllık İyileştirmeler TFRS 2, TFRS 3, TFRS 8, TFRS 13, TMS 16 ve TMS 38, TMS 24, TFRS 9, TMS 37, TMS 39 1

2011-2013 Dönemine İlişkin Yıllık İyileştirmeler

TFRS 3, TFRS 13, TMS 40 1

TMS 16 ve TMS 38 (Değişiklikler) Amortisman ve İtfa Payları İçin Uygulanabilir Olan Yöntemlerin Açıklanması 2

TMS 16 ve TMS 41 (Değişiklikler) ile TMS 1, TMS 17, TMS 23, TMS 36 ve TMS 40 (Değişiklikler) Tarımsal Faaliyetler: Taşıyıcı Bitkiler 2

TFRS 11 ve TFRS 1 (Değişiklikler) Müşterek Faaliyetlerde Edinilen Payların Muhasebeleştirilmesi 2

1 30 Haziran 2014 tarihinden sonra başlayan hesap dönemlerinden itibaren geçerlidir.

3 31 Aralık 2015 tarihinden sonra başlayan hesap dönemlerinden itibaren geçerlidir.

TFRS 9 Finansal Araçlar

Kasım 2009’da yayınlanan TFRS 9 finansal varlıkların sınıflandırılması ve ölçümü ile ilgili yeni zorunluluklar getirmektedir. Ekim

2010’da değişiklik yapılan TFRS 9 finansal yükümlülüklerin sınıflandırılması ve ölçümü ve kayıtlardan çıkarılması ile ilgili değişiklikleri içermektedir.

TFRS 9 ve TFRS 7 (Değişiklikler) TFRS 9 ve Geçiş Açıklamaları için Zorunlu Yürürlük Tarihi

Kasım 2013’te TFRS 9’un zorunlu uygulama tarihi 1 Ocak 2017 tarihinden önce olmamak kaydıyla ertelenmiştir. Bu değişiklik KGG

tarafından henüz yayınlanmamıştır.

COFACE SİGORTA ANONİM ŞİRKETİ 31 ARALIK 2014 TARİHİ İTİBARIYLA HAZIRLANAN FİNANSAL TABLOLARA İLİŞKİN DİPNOTLAR (Para Birimi: Türk Lirası (TL) olarak ifade edilmiştir)

TMS 19 (Değişiklikler) Çalışanlara Sağlanan Faydalar

Bu değişiklik çalışanların veya üçüncü kişilerin yaptığı katkıların hizmete bağlı olmaları durumunda hizmet dönemleri ile nasıl ilişkilendirileceğine açıklık getirmektedir. Ayrıca, katkı tutarının hizmet yılından bağımsız olması durumunda, işletmenin bu tür katkıları hizmetin sunulduğu döneme ilişkin hizmet maliyetinden azalış şeklinde muhasebeleştirilmesine izin verilir.

2010-2012 Dönemine İlişkin Yıllık İyileştirmeler

TFRS 2: Bu değişiklik ‘hakediş koşulu’ ve ‘piyasa koşulu’ tanımlarını değiştirirken ‘performans koşulu’ ve ‘hizmet koşulu’ tanımlarını getirmektedir.

TFRS 3: Bu değişiklik ile koşullu bedel her bir raporlama tarihinde gerçeğe uygun değeriyle ölçülür.

TFRS 8: Bu değişiklikler birleştirme kriterlerinin faaliyet bölümlerine uygulanmasında yönetim tarafından yapılan değerlendirmelerin açıklanmasını zorunlu kılar, ve bölüm varlıkları toplamının işletme varlıkları toplamı ile mutabakatının ancak bölüm varlıklarının raporlanması durumunda gerektiğini belirtir.

TFRS 13: Bu değişiklik, TFRS 9 ve TMS 39’a getirilen değişikliklerin bazı kısa vadeli alacaklar ve borçların iskonto edilmeden ölçülebilmesini değiştirmedine açıklık getirir.

TMS 16 ve TMS 38: Bu değişiklik ile bir maddi duran varlık kalemi yeniden değerlendirme işlemine tabi tutulduğunda, varlığın defter değerinin yeniden değerlendirilmiş tutarına göre düzeltilir.

TMS 24: Bu değişiklik işletmenin diğer bir işletmeden kilit yönetici personel hizmetleri alması durumunda bu yöneticilere ödenmiş veya ödenecek tazminatların açıklanması gerektiğine açıklık getirir.

2011-2013 Dönemine İlişkin Yıllık İyileştirmeler

TFRS 3: Bu değişiklik müşterek anlaşmanın kendi finansal tablolarında müşterek anlaşma oluşumunun muhasebeleştirilmesinin TFRS 3 kapsamı dışında olduğuna açıklık getirir.

TFRS 13: Bu değişiklik, 52. paragraftaki istisnanın kapsamına açıklık getirir.

TMS 40: Bu değişiklik bir gayrimenkulün yatırım amaçlı gayrimenkul veya sahibi tarafından kullanılan gayrimenkul olarak sınıflandırılması konusunda TFRS 3 ve TMS 40 arasındaki ilişkiye açıklık getirir.

TMS 16 ve TMS 38 (Değişiklikler) Amortisman ve İtfa Payları İçin Uygulanabilir Olan Yöntemlerin Açıklanması

Bu değişiklik, maddi duran varlıklar için bir varlığın kullanımı sonucunda oluşan faaliyetlerden elde edilen gelire dayalı amortisman yönteminin kullanılmasının uygun olmadığına açıklık getirirken, aksi ispat edilene kadar hukuken geçerli öngörü olan, ve yalnızca maddi olmayan duran bir varlığın gelir ölçümü olarak ifade edildiği nadir durumlarda ya da maddi olmayan duran varlıktan elde edilen gelir ile ekonomik faydaların birbiriyle yakından ilişkili olduğunun kanıtlandığı durumlarda maddi olmayan duran varlıklar için bir varlığın kullanımı sonucunda oluşan faaliyetlerden elde edilen gelire dayalı itfa yönteminin kullanılmasının uygun olmadığı görüşünü de ileri sürmüştür. Bu değişiklik ayrıca bir varlığın kullanılması sonucunda üretilen bir kalemin gelecek dönemlerde satış fiyatında beklenen düşüşlerin bir varlığın, teknolojik ya da ticari bakımdan eskime beklentisini işaret edebileceği ve sonrasında varlığa ilişkin gelecekteki ekonomik faydalarda düşüşün göstergesi olabileceği konusuna değinen açıklamalara da yer verir.

COFACE SİGORTA ANONİM ŞİRKETİ

31 ARALIK 2014 TARİHİ İTİBARIYLA HAZIRLANAN FİNANSAL TABLOLARA İLİŞKİN DİPNOTLAR

(Para Birimi: Türk Lirası (TL) olarak ifade edilmiştir)

TFRS 11 ve TFRS 1 (Değişiklikler) Müşterek Faaliyetlerde Edinilen Payların Muhasebeleştirilmesi

Bu standart, işletme teşkil eden müşterek bir faaliyette pay edinen işletmenin:

- TFRS 11'de belirtilen kurallara aykırı olanlar haricinde, TFRS 3 ve diğer TMS'lerde yer alan işletme birleşmeleriyle ilgili tüm muhasebeleştirme işlemlerinin uygulaması ve
- TFRS 3 ve diğer TMS'ler uyarınca işletme birleşmelerine ilişkin açıklanması gereken bilgileri açıklamasını öngörür.

TFRS 11'de yapılan bu değişiklik TFRS 1 standardının da ilgili yerlerinde değişikliklere yol açmıştır.

Şirket, standartların finansal durum ve performansı üzerine etkilerini değerlendirmektedir

3 Önemli muhasebe tahminleri ve hükümleri

Bu bölümde verilen notlar, sigorta riski (Not 4.1) ve finansal riskin (Not 4.2) yönetimine ilişkin verilen açıklamalara ilave olarak sağlanmıştır.

Finansal tabloların hazırlanması, bilanço tarihleri itibarıyla raporlanan varlıklar ve yükümlülüklerin tutarlarını, şarta bağlı varlıkların ve yükümlülüklerin açıklanmasını ve hesap dönemi boyunca raporlanan gelir ve giderlerin tutarlarını etkileyebilecek tahmin ve varsayımların kullanılmasını gerektirmektedir. Muhasebe değerlendirme, tahmin ve varsayımları, geçmiş tecrübe ve diğer faktörler ile o günün koşullarıyla gelecekteki olaylar hakkında makul beklentiler dikkate alınarak değerlendirilir. Bu değerlendirme ve tahminler, yöntemin mevcut olaylar ve işlemlere ilişkin en iyi bilgilere dayanmasına rağmen, fiili sonuçlar varsayımlarından farklılık gösterebilir.

Finansal tabloların hazırlanmasında Şirket yönetiminin, raporlanan varlık ve yükümlülük tutarlarını etkileyebilecek, bilanço tarihi itibarıyla vukuu muhtemel yükümlülük ve taahhütleri ve raporlama dönemi itibarıyla gelir ve gider tutarlarını belirleyen varsayımlar ve tahminler yapması gerekmektedir. Gerçekleşmiş sonuçlar tahminlerden farklı olabilmektedir. Tahminler düzenli olarak gözden geçirilmekte, gerekli düzeltmeler yapılmakta ve gerçekleştikleri dönemde gelir tablosuna yansıtılmaktadırlar.

Özellikle, ilişikteki finansal tablolarda sunulan tutarlar üzerinde en fazla etkisi olan, önemli tahminlerdeki belirsizliklere ve kritik olan yorumlara ait bilgiler aşağıdaki notlarda açıklanmıştır:

Not 4.1 – Sigorta riskinin yönetimi

Not 4.2 – Finansal risk yönetimi

Not 10 – Reasürans varlıkları

Not 12 – Kredi ve alacaklar reeskontları ve değer düşüş karşılıkları

Not 17 – Sigorta yükümlülükleri ve reasürans varlıkları

Not 21 – Ertelenmiş vergiler

Not 23 – Diğer yükümlülükler ve masraf karşılıkları

4 Sigorta ve finansal riskin yönetimi

4.1 Sigorta riskinin yönetimi

Sigorta sözleşmelerine ilişkin risk, sigorta konusu olayın gerçekleşmesi ihtimali ve bu olaydan kaynaklanacak olan hasar tutarının bilinmiyor olmasıdır. Sigorta sözleşmelerinin doğası gereği, söz konusu risk rastlantısaldır ve dolayısıyla tam olarak tahmin edilemez.

Fiyatlandırma ve karşılık ayırma metotlarına ihtimal teorisinin uygulandığı bir poliçe portföyünde, Şirket'in sigorta sözleşmeleriyle ilgili olarak maruz kaldığı temel risk, ödenen hasar ve tazminatların sigortacılık karşılıklarının kayıtlı değerlerinin üstünde gerçekleşmesidir. Şirket poliçe yazma stratejisini, kabul edilen sigorta risklerinin tipine ve oluşan hasarlara göre belirlemektedir.

Şirket söz konusu riskleri, şekillendirmiş olduğu poliçe yazma stratejisi ve tarafı olduğu reasürans anlaşmaları ile yönetmektedir.

COFACE SİGORTA ANONİM ŞİRKETİ

31 ARALIK 2014 TARİHİ İTİBARIYLA HAZIRLANAN FİNANSAL TABLOLARA İLİŞKİN DİPNOTLAR

(Para Birimi: Türk Lirası (TL) olarak ifade edilmiştir)

COFACE 2014 FAALİYET RAPORU

Sigorta riskinin (sigorta edilen azami tutar) dağılımı aşağıda özetlenmiştir:

	31 Aralık 2014	31 Aralık 2013
Yurtiçi kredi riski	770,609,380	1,215,036,351
Yurtdışı ihracat riski	70,576,672	403,922,147
Total	841,186,052	1,618,958,498

Şirket bünyesinde risk yönetimi hasar bölümü ve risk komitesi tarafından yürütülmektedir. Hasar takibi, hasar bölümüne haftalık olarak hazırladığı hasar raporu vasıtasıyla yapılır. Risk komitesi Genel Müdür'ün başkanlığında Finans, Bütçe, Ticari Bölüm Genel Müdür Yardımcısı, Hasar Bölüm Müdürü, Infoline Bölüm Müdürü, İç Kontrol Bölüm Müdürü ve Bütçe ve Raporlama Bölüm Müdürü'nün katılımıyla her hafta Salı günü toplanır. Risk komitesinde o haftaya ilişkin hasar durumu ve yıllar bazında genel hasar prim oranı takip edilir. Alınması gereken tedbirler dosya bazında takip edilerek karara bağlanır. Eğer gerekiyorsa ilgili karar Yönetim Kurulu'na sunulur. Risk komitesi notları ana ortaklığın ilgili bölümlerine de raporlanır.

Sigorta riskini yönetmede en yaygın yöntem reasürans sözleşmesi yapmaktır. Fakat reasürans sözleşmesi yoluyla sigorta riskinin devredilmesi, ilk sigorta yapan olarak Şirket'in yükümlülüğünü ortadan kaldırmamaktadır.

2014 yılına kadar Şirket risklerini Compagnie Française d'Assurance pour le Commerce Extérieur SA (Fransa) ile yaptığı "Stop-Loss" reasürans tretesi vasıtasıyla koruma altına almaktaydı. 2014 yılından itibaren 2014 iş yılında yazılan primlerin %40'ı Quota Share reasürans tretesi ile Compagnie Française d'Assurance pour le Commerce Extérieur SA (Fransa)'ya devredilmektedir. Şirket üzerinde kalan %60 ise Stop-Loss ve Excess of Loss reasürans treteleri ile koruma altına alınmıştır.

Compagnie Française d'Assurance pour le Commerce Extérieur SA'ya ait son kredi derecelendirme notları da aşağıdaki tabloda gösterilmektedir;

Compagnie Française d'Assurance pour le Commerce Extérieur SA			
Derecelendirme kuruluşu	Derecelendirme	Görünüm	Tarih
Moody's	A2	Durağan	24 Aralık 2014
Fitch	AA-	Durağan	20 Mart 2014

4.2 Finansal riskin yönetimi

Giriş ve genel açıklamalar

Bu not, aşağıda belirtilenlerin her biri için Şirket'in maruz kaldığı riskleri, Şirket'in bu doğrultuda risklerini yönetmek ve ölçmek için uyguladığı politika ve prosedürlerini ve amaçlarını, ve sermaye yönetimi ile ilgili bilgileri göstermektedir. Şirket finansal araçların kullanımından kaynaklanan aşağıdaki risklere maruz kalmaktadır:

- kredi riski
- likidite riski
- piyasa riski

Risk yönetim yapısının tesis edilmesi ve gözetimindeki tüm sorumluluk Yönetim Kurulu'ndadır. Yönetim Kurulu risk yönetim sisteminin etkinliğini Şirket'in iç denetim departmanı aracılığıyla yürütmektedir.

Şirket'in risk yönetim politikaları; Şirket'in karşılaştığı riskleri tanımlamak ve analiz etmek, risk limitlerini ve kontrolleri belirlemek, riskleri ve belirlenen limitlere uyumu izlemek için tesis edilmiştir. Risk yönetim politikaları ve sistemleri, piyasa koşullarındaki ve sunulan ürün ve servislerdeki değişiklikleri yansıtacak şekilde düzenli bir şekilde gözden geçirilir. Şirket, eğitim ve yönetim standartları ve prosedürleri ile bütün çalışanlarının kendi görev ve sorumluluklarını anladığı, disipline edilmiş ve yapıcı bir kontrol çevresi geliştirmeyi amaçlamaktadır.

COFACE SİGORTA ANONİM ŞİRKETİ
31 ARALIK 2014 TARİHİ İTİBARIYLA HAZIRLANAN
FİNANSAL TABLOLARA İLİŞKİN DİPNOTLAR
(Para Birimi: Türk Lirası (TL) olarak ifade edilmiştir)

COFACE 2014 FAALİYET RAPORU

Kredi riski

Kredi riski en basit şekilde karşı tarafın üzerinde mutabık kalınan sözleşme şartlarına uygun olarak yükümlülüklerini yerine getirememesi olasılığı olarak tanımlanır. Şirket'in kredi riskine maruz kaldığı başlıca bilanço kalemleri aşağıdaki gibidir:

- bankalar
- sigortalılardan prim alacakları
- araçlardan alacaklar
- reasürörlerden ödenen hasarlarla ilgili alacaklar
- ilişkili taraflardan alacaklar
- diğer alacaklar

Kredi riskine maruz varlıkların defter değerleri aşağıdaki tabloda gösterilmiştir.

	31 Aralık 2014	31 Aralık 2013
Nakit ve nakit benzeri varlıklar (Not 14)	42,475,772	36,468,132
Esas faaliyetlerden alacaklar (Not 12)	23,250,767	24,513,331
İlişkili taraflardan alacaklar (Not 12)	773,783	322,292
Gelir tahakkukları	42,590	196,424
Personele verilen avanslar	98,159	79,909
İş avansları	95,642	61,816
Diğer alacaklar	77,976	49,991
Toplam	66,814,689	61,691,895

31 Aralık 2014 ve 31 Aralık 2013 tarihleri itibarıyla esas faaliyetlerden alacakların yaşlandırılması aşağıdaki gibidir:

	31 Aralık 2014		31 Aralık 2013	
	Brüt tutar	Ayrılan karşılık	Brüt tutar	Ayrılan karşılık
Vadesi gelmemiş alacaklar	18,146,001	-	16,710,201	-
Vadesi 0-30 gün gecikmiş alacaklar	2,104,714	-	3,432,762	-
Vadesi 31-60 gün gecikmiş alacaklar	1,019,801	-	1,344,434	-
Vadesi 61-180 gün gecikmiş alacaklar	702,734	-	1,526,647	-
Vadesi 181-365 gün gecikmiş alacaklar	522,545	-	507,198	-
Vadesi 1 yıldan fazla gecikmiş alacaklar	522,681	-	401,673	-
Protestolu rücu alacak senetleri	122,617	(122,617)	122,617	(122,617)
Esas faaliyetlerden kaynaklanan rücu alacaklar(*)	5,746,286	(5,513,995)	5,292,824	(4,702,408)
Toplam	28,887,379	(5,636,612)	29,338,356	(4,825,025)

(*) Şirket Hazine Müsteşarlığı'nın 20 Eylül 2010 tarihli "Rücu ve Sovtaj Gelirlerine İlişkin 2010/13 sayılı Genelge'si uyarınca 5,746,268 TL (31 Aralık 2013: 5,292,824 TL) tutarındaki rücu alacağını tahakkuk ettirmiş ve bu alacaklara ilişkin 5,513,995 TL (31 Aralık 2013: 4,702,408 TL) tutarında alacak karşılığı ayırmış olup, diğer teknik gelirler altında muhasebeleştirilmiştir.

COFACE SİGORTA ANONİM ŞİRKETİ
31 ARALIK 2014 TARİHİ İTİBARIYLA HAZIRLANAN
FİNANSAL TABLOLARA İLİŞKİN DİPNOTLAR
(Para Birimi: Türk Lirası (TL) olarak ifade edilmiştir)

	31 Aralık 2014	31 Aralık 2013
Dönem başı sigortacılık faaliyetlerinden alacaklar karşılığı	4,825,025	2,227,543
Dönem içinde yapılan tahsilatlar	(1,659,715)	(1,240,963)
Dönem içinde rücu alacakları için ayrılan şüpheli alacaklar karşılıkları	2,471,302	3,838,445
Dönem sonu sigortacılık faaliyetlerinden alacaklar karşılığı	5,636,612	4,825,025

Likidite riski

Likidite riski, Şirket'in parasal yükümlülüklerinden kaynaklanan yükümlülüklerini yerine getirmekte güçlük yaşamaması riskidir.

Likidite riskinin yönetimi

Şirket likidite riskinden korunmak amacıyla varlık ve yükümlülükler arasında vade uyumunun sağlanması gözetilmekte, ortaya çıkabilecek likidite ihtiyacının eksiksiz bir biçimde sağlanabilmesi amacıyla likit değerler muhafaza edilmektedir.

Parasal varlık ve yükümlülüklerin cari dönemde kalan vade dağılımları:

31 Aralık 2014	Defter değeri	1 aya kadar	1 - 3 ay	3 - 6 ay	6 - 12 ay	1 yıldan uzun
Varlıklar						
Nakit ve nakit benzeri varlıklar	42,485,951	42,485,951	-	-	-	-
Esas faaliyetlerden alacaklar	23,250,767	6,851,291	2,394,126	5,511,151	8,494,199	-
İlişkili taraflardan alacaklar	773,783	773,783	-	-	-	-
Verilen avanslar	193,801	193,801	-	-	-	-
Diğer alacaklar	77,976	77,976	-	-	-	-
Toplam parasal aktifler	66,782,278	50,382,802	2,394,126	5,511,151	8,494,199	-
Yükümlülükler						
Finansal borçlar	24,193	24,193	-	-	-	-
Esas faaliyetlerden borçlar	748,817	748,817	-	-	-	-
Muallak hasar karşılıkları	20,594,130	5,642,439	1,539,969	13,411,722		
Diğer risklere ilişkin karşılıklar ve gider tahakkukları	849,111	-	612,063	-	-	237,048
İlişkili taraflara borçlar	16,448,367	16,448,367	-	-	-	-
Ödenecek vergi ve benzeri diğer yükümlülükler ile karşılıkları	510,037	-	510,037	-	-	-
Diğer borçlar	147,779	147,779	-	-	-	-
Toplam parasal pasifler	39,322,434	27,377,278	2,754,191	13,411,722	-	237,048

COFACE SİGORTA ANONİM ŞİRKETİ
31 ARALIK 2014 TARİHİ İTİBARIYLA HAZIRLANAN
FİNANSAL TABLOLARA İLİŞKİN DİPNOTLAR
(Para Birimi: Türk Lirası (TL) olarak ifade edilmiştir)

Parasal varlık ve yükümlülüklerin önceki dönemde kalan vade dağılımları:

31 Aralık 2013	Defter değeri	1 aya kadar	1 – 3 ay	3 – 6 ay	6 – 12 ay	1 yıldan uzun
Varlıklar						
Nakit ve nakit benzeri varlıklar	36,473,023	36,473,023	-	-	-	-
Esas faaliyetlerden alacaklar	24,513,331	10,166,680	4,142,040	4,435,508	5,416,928	352,175
Gelir Thakkukları	196,424	196,424	-	-	-	-
İlişkili taraflardan alacaklar	322,292	322,292	-	-	-	-
Verilen avanslar	141,725	141,725	-	-	-	-
Diğer alacaklar	49,991	49,991	-	-	-	-
Toplam parasal aktifler	61,696,786	47,350,135	4,142,040	4,435,508	5,416,928	352,175
Yükümlülükler						
Finansal borçlar	24,870	24,870	-	-	-	-
Esas faaliyetlerden borçlar	544,224	544,224	-	-	-	-
Muallak hasar karşılıkları	18,237,728	6,632,815	5,501,699	6,103,214	-	-
Diğer risklere ilişkin karşılıklar ve gider tahakkukları	586,570	-	450,000	-	-	136,570
İlişkili taraflara borçlar	4,261,125	4,261,125	-	-	-	-
Ödenecek vergi ve benzeri diğer yükümlülükler ile karşılıkları	859,853	-	859,853	-	-	-
Diğer borçlar	165,701	165,701	-	-	-	-
Toplam parasal pasifler	24,680,071	11,628,735	6,811,552	6,103,214	-	136,570

Piyasa riski

Piyasa riski, faiz oranı ve döviz kurları gibi piyasa fiyatlarında olabilecek değişikliklerin Şirket'in gelirini veya elinde bulundurduğu finansal araçların değerini etkileme riskidir. Piyasa riski yönetiminin amacı, risk karlılığının optimize edilerek, piyasa riski tutarının kabul edilebilir parametrelerde kontrol edilebilmesidir.

Kur riski

Şirket döviz dayalı yapılan sigortacılık ve reasürans faaliyetleri sebebiyle kur riskine maruz kalmaktadır. Yabancı para işlemlerden doğan kur farkı gelirleri ve giderleri işlemin yapıldığı dönemde kayıtlara intikal ettirilmiştir. Dönem sonlarında, yabancı para aktif ve pasif hesapların bakiyeleri, dönem sonu T.C. Merkez Bankası döviz alış kurlarından evaluasyona tabi tutularak TL'ye çevrilmiş ve oluşan kur farkları kambiyo işlemleri karı veya zararı olarak kayıtlara yansıtılmıştır.

COFACE SİGORTA ANONİM ŞİRKETİ
31 ARALIK 2014 TARİHİ İTİBARIYLA HAZIRLANAN
FİNANSAL TABLOLARA İLİŞKİN DİPNOTLAR
(Para Birimi: Türk Lirası (TL) olarak ifade edilmiştir)

Şirket'in cari dönemde maruz kaldığı kur riskine ilişkin detaylar aşağıdaki tabloda verilmiştir:

31 Aralık 2014	ABD Doları	Avro	Diğer	Toplam
Varlıklar:				
Nakit ve nakit benzeri varlıklar (*)	14,032,542	14,154,474	10,716	28,197,732
Esas faaliyetlerden alacaklar	5,728,930	7,201,959	-	12,930,889
İlişkili taraflardan alacaklar	-	-	-	-
Diğer Cari Varlıklar	3,122,767	1,829,478	17,954	4,970,199
Toplam yabancı para varlıklar	22,884,239	23,185,911	28,670	46,098,820
Yükümlülükler:				
Esas faaliyetlerden borçlar	4,543,508	12,570,852	36,475	17,150,835
İlişkili taraflara borçlar	-	697,848	-	697,848
Muallak hasar karşılıkları	18,312,230	5,249,100	-	23,561,330
Diğer çeşitli borçlar	1,341,557	2,005,031	12,318	3,358,906
Toplam yabancı para yükümlülükler	24,197,295	20,522,831	48,793	44,768,919
Bilanço pozisyonu	(1,313,056)	2,663,080	(20,122)	1,329,902
Türev finansal araçlar	-	9,026,240	-	9,026,240
Net pozisyon	(1,313,056)	11,689,320	(20,122)	10,356,142

(*) Kasa hesabında bulunan 9,570 TL karşılığında yabancı para bulunmaktadır.

Şirket'in önceki dönemde maruz kaldığı kur riskine ilişkin detaylar aşağıdaki tabloda verilmiştir:

31 Aralık 2013	ABD Doları	Avro	Diğer	Toplam
Varlıklar:				
Nakit ve nakit benzeri varlıklar (*)	845,665	2,426,319	-	3,271,984
Esas faaliyetlerden alacaklar	5,382,313	10,551,775	-	15,934,088
İlişkili taraflardan alacaklar	5,718	25,403	-	31,121
Toplam yabancı para varlıklar	6,233,696	13,003,497	-	19,237,193
Yükümlülükler:				
Esas faaliyetlerden borçlar	204,533	385,893	-	590,426
İlişkili taraflara borçlar	-	1,811,933	-	1,811,933
Muallak hasar karşılıkları	4,712,655	5,679,622	-	10,392,277
Diğer çeşitli borçlar	-	11,920	-	11,920
Toplam yabancı para yükümlülükler	4,917,188	7,889,368	-	12,806,556
Bilanço pozisyonu	1,316,508	5,114,129	-	6,430,637
Türev finansal araçlar	8,400,000	15,825,800	-	24,225,800
Net pozisyon	9,716,508	20,939,929	-	30,656,437

(*) Kasa hesabında toplam 2,534 TL karşılığında yabancı para bulunmaktadır.

COFACE SİGORTA ANONİM ŞİRKETİ

31 ARALIK 2014 TARİHİ İTİBARIYLA HAZIRLANAN FİNANSAL TABLOLARA İLİŞKİN DİPNOTLAR

(Para Birimi: Türk Lirası (TL) olarak ifade edilmiştir)

Yukarıdaki tablonun değerlendirilebilmesi amacıyla ilgili yabancı para tutarlarının TL karşılıkları gösterilmiştir. Yabancı para muallak hasar karşılıkları TCMB efektif satış kurları, diğer bilanço kalemleri ise TCMB döviz alış üzerinden değerlemeye tabi tutulmuşlardır.

31 Aralık 2014 ve 31 Aralık 2013 tarihleri itibarıyla yabancı para bakiyelerin çevriminde kullanılan kurlar aşağıdaki gibidir:

31 Aralık 2014	İngiliz Sterlini	ABD Doları	Avro
Bilanço kalemlerinin çevriminde kullanılan döviz kurları	3.5961	2.3189	2.8207
Muallak hasar karşılıklarının çevriminde kullanılan döviz kurları	3.6149	2.323	2.8258

31 Aralık 2013	ABD Doları	Avro
Bilanço kalemlerinin çevriminde kullanılan döviz kurları	2.1343	2.9365
Muallak hasar karşılıklarının çevriminde kullanılan döviz kurları	2.1381	2.9418

Maruz kalınan kur riski

TL'nin aşağıdaki para birimlerine karşılık yüzde 10 değer kaybı dolayısıyla 31 Aralık 2014 ve 31 Aralık 2013 tarihlerinde sona eren yıllarda özkaynaklarda ve gelir tablosunda (vergi etkisi hariç) oluşacak değişim aşağıdaki tabloda gösterilmiştir. Bu analiz tüm diğer değişkenlerin, özellikle faiz oranlarının, sabit kaldığı varsayımıyla hazırlanmıştır. TL'nin yüzde 10 değer kazanması durumunda etki ters yönde olacaktır.

	31 Aralık 2014		31 Aralık 2013	
	Gelir tablosu	Özkaynak (*)	Gelir tablosu	Özkaynak (*)
ABD Doları	(131,306)	(131,306)	953,381	953,381
Avro	1,168,932	1,168,932	2,047,628	2,047,628
GBP	(2,012)	(2,012)	-	-
Toplam, net	1,035,614	1,035,614	3,001,009	3,001,009

(*) Özkaynak etkisi, TL'nin ilgili yabancı para birimlerine karşı %10'luk değer kaybından dolayı oluşacak gelir tablosu etkisini de içermektedir.

Maruz kalınan faiz oranı riski

Alım-satım amaçlı olmayan portföylerin maruz kaldığı temel risk, piyasa faiz oranlarındaki değişim sonucu, gelecek nakit akımlarında meydana gelecek dalgalanma ve finansal varlıkların gerçeğe uygun değerlerindeki azalma sonucu oluşacak zarardır. Faiz oranı riskinin yönetimi faiz oranı aralığının izlenmesi ve yeniden fiyatlandırma bantları için önceden onaylanmış limitlerin belirlenmesi ile yapılmaktadır. Şirket'in alım-satım veya satılmaya hazır olarak sınıflanmış bir finansal varlığı ve değişken faizli finansal varlık veya yükümlülüğü olmadığından dolayı maruz kalınan bir faiz riski bulunmamaktadır.

31 Aralık 2014 ve 31 Aralık 2013 tarihleri itibarıyla, Şirket'in faiz getirili ve faiz götürülü finansal varlık ve yükümlülüklerinin faiz profili aşağıdaki tabloda detaylandırılmıştır:

Sabit faizli finansal varlık ve yükümlülükler:	31 Aralık 2014	31 Aralık 2013
Bankalar mevduatı (Not 14)	42,017,811	35,971,935

Gerçeğe uygun değer gösterimi

Finansal araçların tahmini piyasa değerleri, elde bulunan piyasa verileri kullanılarak ve eğer mümkünse uygun değerlendirme yöntemleri kullanılarak belirlenmektedir.

Şirket yönetimi finansal varlık ve yükümlülüklerin makul değerlerinin, kayıtlı değerlerinden önemli ölçüde farklı olmadığını tahmin etmektedir.

COFACE SİGORTA ANONİM ŞİRKETİ

31 ARALIK 2014 TARİHİ İTİBARIYLA HAZIRLANAN FİNANSAL TABLOLARA İLİŞKİN DİPNOTLAR

(Para Birimi: Türk Lirası (TL) olarak ifade edilmiştir)

Gerçeğe uygun değer ile ölçüme ilişkin sınıflandırma

"TFRS 7 - Finansal Araçlar: Açıklama" standardı finansal tablolarda gerçeğe uygun değerleri üzerinden ölçülerek gösterilen finansal araçların gerçeğe uygun değerlerinin belirlenmesinde kullanılan verilerin önemini yansıtan bir sıra dahilinde sınıflandırılarak gösterilmesini gerektirmektedir. Bu sınıflandırma esas olarak söz konusu verilerin gözlemlenebilir nitelikte olup olmamasına dayanmaktadır. Gözlemlenebilir nitelikteki veriler, bağımsız kaynaklardan edinilen piyasa verilerinin kullanılması; gözlemlenebilir nitelikte olmayan veriler ise Şirket'in piyasa tahmin ve varsayımlarının kullanılması anlamına gelmektedir. Bu şekilde bir ayırım, genel olarak aşağıdaki sınıflamaları ortaya çıkarmaktadır.

1 inci Sıra: Özdeş varlıklar ya da borçlar için aktif piyasalardaki kayıtlı (düzeltilmemiş) fiyatlar;
2 nci Sıra: 1 inci sırada yer alan kayıtlı fiyatlar dışında kalan ve varlıklar ya da borçlar açısından doğrudan (fiyatlar aracılığıyla) ya da dolaylı olarak (fiyatlardan türetilmek suretiyle) gözlemlenebilir nitelikteki veriler;
3 üncü Sıra: Varlık ya da borçlara ilişkin olarak gözlemlenebilir piyasa verilerine dayanmayan veriler (gözlemlenebilir nitelikte olmayan veriler).

Sınıflandırma, kullanılabilir olması durumunda gözlemlenebilir nitelikteki piyasa verilerinin kullanılmasını gerektirmektedir.

Şirket'in 31 Aralık 2014 tarihi itibarıyla gerçeğe uygun değerleri üzerinden ölçülen finansal yükümlülüğü tutar 19,104 (31 Aralık 2013: 23,910 TL).

Şirket'in 31 Aralık 2014 ve 31 Aralık 2013 tarihleri itibarıyla gerçeğe uygun değerleri üzerinden ölçülen finansal yükümlülüklerin gerçeğe uygun değer sınıflandırması aşağıdaki gibidir:

31 Aralık 2014	1. Sıra	2. Sıra	3. Sıra	Toplam
Diğer Finansal Borçlar (Yükümlülükler)				
Türev finansal yükümlülükler (Not 20)	-	19,104	-	19,104
Toplam Finansal Yükümlülükler	-	19,104	-	19,104

31 Aralık 2013	1. Sıra	2. Sıra	3. Sıra	Toplam
Diğer Finansal Borçlar (Yükümlülükler)				
Türev finansal yükümlülükler (Not 20)	-	23,910	-	23,910
Toplam Finansal Yükümlülükler	-	23,910	-	23,910

Sermaye yönetimi

Şirketin başlıca sermaye yönetim politikaları aşağıda belirtilmiştir:

- Hazine Müsteşarlığı tarafından belirlenen sermaye yeterliliği şartlarına uymak
- Şirket'in sürekliliğini sağlayarak hissedarlara ve paydaşlara devamlı getiri sağlamak
- Sigorta poliçelerinin fiyatlamasını, alınan sigorta risk düzeyi ile orantılı belirleyerek, hissedarlara yeterli getirinin sağlanması

Hazine Müsteşarlığı tarafından 19 Ocak 2008 tarih ve 26761 sayılı Resmi Gazete'de yayımlanan "Sigorta ve Reasürans ile Emeklilik Şirketlerinin Sermaye Yeterliliklerinin Ölçülmesine ve Değerlendirilmesine İlişkin Yönetmelik" uyarınca 31 Aralık 2014 tarihi itibarıyla Şirket tarafından yapılan hesaplamalarda gerekli özsermaye tutarı 27,697,278 TL (31 Aralık 2013: 21,464,715 TL) olarak belirlenmiştir. 31 Aralık 2014 tarihi itibarıyla yukarıda adı geçen Yönetmelik uyarınca Şirket özsermayesi 17,238,648 TL olup, yönetmelik uyarınca hesaplanan gerekli özsermaye tutarının altındadır. Sermayenin artırılmasına yönelik çalışmalar başlatılmıştır.

COFACE SİGORTA ANONİM ŞİRKETİ

31 ARALIK 2014 TARİHİ İTİBARIYLA HAZIRLANAN FİNANSAL TABLOLARA İLİŞKİN DİPNOTLAR

(Para Birimi: Türk Lirası (TL) olarak ifade edilmiştir)

Finansal varlıklardan kaynaklanan kazanç ve kayıplar

	31 Aralık 2014	31 Aralık 2013
Gelir tablosunda muhasebeleştirilen finansal kazanç ve kayıplar:		
Kambiyo karları	11,093,990	9,915,068
Banka mevduatlarından elde edilen faiz gelirleri	1,433,450	1,339,500
Yatırım gelirleri	12,527,440	11,254,568
Kambiyo zararları	(10,855,923)	(3,063,398)
Türev ürünler sonucunda oluşan zararlar	(60,664)	(53,293)
Yatırım giderleri	(10,916,587)	(3,116,691)
Yatırım gelirleri, net	1,610,853	8,137,877

Özkaynaklarda muhasebeleştirilen kazanç ve kayıplar: Yoktur Yoktur

5 Bölüm bilgileri

Bir bölüm, Şirket'in ürün veya hizmet üretimiyle (faaliyet bölümleri) ilişkili ayrılabilen bir parçası ya da ürün ve hizmetlerin üretildiği risk ve faydaların diğer bölümlerden ayırt edilebildiği ekonomik çevredir (coğrafi bölüm).

Faaliyet alanı bölümleri

Şirket raporlamadönemi itibarıyla sadece tek bir raporlanabilir bölüm olarak takip edilen kredi branşında faaliyetlerini sürdürdüğünden faaliyet alanı bölümlerine göre raporlama sunulmamıştır.

Coğrafi bölümlere göre raporlama

Şirket'in faaliyet gösterdiği ana coğrafi alan Türkiye olduğu için coğrafi bölümlere göre raporlama sunulmamıştır.

COFACE SİGORTA ANONİM ŞİRKETİ

31 ARALIK 2014 TARİHİ İTİBARIYLA HAZIRLANAN FİNANSAL TABLOLARA İLİŞKİN DİPNOTLAR

(Para Birimi: Türk Lirası (TL) olarak ifade edilmiştir)

6 Maddi duran varlıklar

1 Ocak - 31 Aralık 2014 tarihleri arasındaki maddi duran varlık hareketleri aşağıdaki gibidir:

	1 Ocak 2014	Girişler	Çıkışlar	Transfer	31 Aralık 2014
Maliyet:					
Demirbaş ve tesisatlar	643,830	23,834	(10,549)	-	657,115
Özel Maliyetler	-	18,325	-	-	18,325
	643,830	42,159	(10,159)	-	675,440
Birikmiş amortisman:					
Demirbaş ve tesisatlar	394,050	93,596	(10,549)	-	477,097
	394,050	93,596	(10,549)	-	477,097
Net defter değeri	249,780				198,343

1 Ocak - 31 Aralık 2013 tarihleri arasındaki maddi duran varlık hareketleri aşağıdaki gibidir:

	1 Ocak 2013	Girişler	Çıkışlar	Transfer	31 Aralık 2013
Maliyet:					
Demirbaş ve tesisatlar	458,192	187,277	-	(1,639)	643,830
	458,192	187,277	-	(1,639)	643,830
Birikmiş amortisman:					
Demirbaş ve tesisatlar	342,917	51,133	-	-	394,050
	342,917	51,133	-	-	394,050
Net defter değeri	126,233				249,780

7 Yatırım amaçlı gayrimenkuller

31 Aralık 2014 ve 31 Aralık 2013 tarihleri itibarıyla, Şirket'in yatırım amaçlı gayrimenkulü bulunmamaktadır.

COFACE SİGORTA ANONİM ŞİRKETİ
31 ARALIK 2014 TARİHİ İTİBARIYLA HAZIRLANAN
FİNANSAL TABLOLARA İLİŞKİN DİPNOTLAR
(Para Birimi: Türk Lirası (TL) olarak ifade edilmiştir)

8 Maddi olmayan duran varlıklar

1 Ocak - 31 Aralık 2014 tarihleri arasındaki maddi olmayan duran varlık hareketleri aşağıdaki gibidir:

	1 Ocak 2014	Girişler	Çıkışlar	Transfer	31 Aralık 2014
Maliyet:					
Bilgisayar yazılımları	629,808	326,661	-	-	956,469
	629,808	326,661	-	-	956,469
Birikmiş itfa payları:					
Bilgisayar yazılımları	389,066	174,115	-	-	563,181
	389,066	174,115	-	-	563,181
Net defter değeri	240,742				393,288

1 Ocak - 31 Aralık 2013 tarihleri arasındaki maddi olmayan duran varlık hareketleri aşağıdaki gibidir:

	1 Ocak 2013	Girişler	Çıkışlar	Transfer	31 Aralık 2013
Maliyet:					
Diğer maddi olmayan varlıklar	406,579	221,590	-	1,639	406,579
	336,462	70,117	-	1,639	406,579
Birikmiş itfa payları					
Diğer maddi olmayan varlıklar	279,442	109,624	-	-	389,066
	279,442	109,624	-	-	389,066
Net defter değeri	127,137				240,742

9 İştiraklerdeki yatırımlar

Yoktur.

10 Reasürans varlıkları / borçları

Şirket'in sedan işletme sıfatıyla mevcut reasürans anlaşmaları gereği reasürans varlıkları ve yükümlülükleri aşağıdaki tabloda detaylı olarak gösterilmiştir:

Reasürans varlıkları	31 Aralık 2014	31 Aralık 2013
Muallak tazminat karşılığındaki reasürör payı (Not 17)	23,814,757	-
Kazanılmamış primler karşılığındaki reasürör payı (Not 17)	8,454,400	270,304
Toplam	32,269,157	270,304

Reasürans varlıkları ile ilgili muhasebeleştirilen değer düşüklüğü bulunmamaktadır,

Reasürans borçları	31 Aralık 2014	31 Aralık 2013
Ertelenmiş komisyon gelirleri (Not 19)	2,075,949	21,390
Toplam	2,075,949	21,390

COFACE SİGORTA ANONİM ŞİRKETİ
31 ARALIK 2014 TARİHİ İTİBARIYLA HAZIRLANAN
FİNANSAL TABLOLARA İLİŞKİN DİPNOTLAR
(Para Birimi: Türk Lirası (TL) olarak ifade edilmiştir)

Şirket'in reasürans sözleşmeleri gereği gelir tablosunda muhasebeleştirilmiş kazanç ve kayıplar aşağıdaki tabloda gösterilmiştir:

	1 Ocak -31 Aralık 2014	1 Ocak - 31 Aralık 2013
Dönem içerisinde reasüröre devredilen primler (Not 17)	(23,437,522)	(2,207,537)
Dönem başı kazanılmamış primler karşılığında reasürör payı (Not 17)	(270,304)	(319,905)
Dönem sonu kazanılmamış primler karşılığında reasürör payı (Not 17)	8,454,400	270,304
Kazanılan primlerde reasürör payı(Not 17)	(15,253,426)	(2,257,138)
Dönem içerisinde reasürörlerden tahakkuk eden komisyon gelirleri	3,052,348	258,077
Dönem başı ertelenmiş komisyon gelirleri (Not 19)	21,390	23,057
Dönem sonu ertelenmiş komisyon gelirleri (Not 19)	(2,075,949)	(21,390)
Ödenen Stop-Loss tretesi komisyonları (Not 32)	(1,673,646)	(1,668,820)
Reasürans komisyonları	(675,857)	(1,409,076)
Dönem içerisinde ödenen hasarlarda reasürör payı (Not 17)	15,448,927	-
Dönem başı muallak tazminat karşılığında reasürör payı (Not 17)	-	(117,805)
Dönem sonu muallak tazminat karşılığında reasürör payı (Not 17)	(39,263,684)	117,805
Hasarlardaki reasürör payı (Not 17)	(23,814,757)	-
Toplam, net	(39,744,040)	(3,666,214)

11 Finansal varlıklar

31 Aralık 2014 ve 31 Aralık 2013 tarihleri itibarıyla, Şirket'in alım-satım amaçlı, satılmaya hazır ve vadeye kadar elde tutulacak olarak sınıflandırdığı finansal varlıkları bulunmamaktadır.

Şirket'in ilişkili kuruluşları tarafından çıkarılmış finansal varlıkları bulunmamaktadır.

Dönem içerisinde Şirket tarafından ihraç edilen veya daha önce ihraç edilmiş olup dönem içerisinde itfa edilen borçlanmayı temsil eden menkul kıymet bulunmamaktadır.

12 Krediler ve alacaklar

	31 Aralık 2014	31 Aralık 2013
Esas faaliyetlerden alacaklar	23,250,767	24,513,331
İlişkili taraflardan alacaklar (Not 45)	773,783	322,292
Toplam	24,024,550	24,835,623
Kısa vadeli alacaklar	24,024,550	24,835,623
Toplam	24,024,550	24,835,623

COFACE SİGORTA ANONİM ŞİRKETİ
31 ARALIK 2014 TARİHİ İTİBARIYLA HAZIRLANAN
FİNANSAL TABLOLARA İLİŞKİN DİPNOTLAR
(Para Birimi: Türk Lirası (TL) olarak ifade edilmiştir)

COFACE 2014 FAALİYET RAPORU

Şirket'in 31 Aralık 2014 ve 31 Aralık 2013 tarihleri itibarıyla esas faaliyetlerden alacaklar hesabının detayı aşağıdaki gibidir:

	31 Aralık 2014	31 Aralık 2013
Sigortalılardan alacaklar	21,714,637	18,799,703
Rücu ve sovtaj alacakları	5,746,286	5,292,824
Reasürans faaliyetleri sonucu sigorta şirketlerinden alacaklar	1,303,840	4,129,574
Acente, broker ve araçlardan alacaklar	-	993,638
Protestolu rücu alacak senetleri	122,617	122,617
Toplam sigortacılık faaliyetlerinden alacaklar	28,887,380	29,338,356
Rücu ve sovtaj alacak karşılığı (Not 4.2)	(5,513,996)	(4,702,408)
Protestolu rücu alacak senetleri karşılığı (Not 4.2)	(122,617)	(122,617)
Esas faaliyetlerden alacaklar, net	23,250,767	24,513,331

Vadesi gelmiş bulunan ve henüz vadesi gelmeyen alacaklar için ayrılan şüpheli alacak tutarları

- Kanuni ve idari takipteki alacaklar (vadesi gelmiş): Yoktur (31 Aralık 2013: Yoktur).
- Prim alacak karşılıkları (vadesi gelmiş): Yoktur (31 Aralık 2013: Yoktur).
- Rücu alacak karşılıkları (vadesi gelmiş): 5,513,996 TL (31 Aralık 2013: 4,702,408 TL).

İşletmenin ortaklar, iştirakler ve bağlı ortaklıklarla olan alacak ve borç ilişkisi Not 45'te detaylı olarak verilmiştir.

Yabancı paralarla temsil edilen ve kur garantisi olmayan alacak ve borçlar ile aktifte mevcut yabancı paraların ayrı ayrı tutarları ve TL'ye dönüştürme kurları Not 4.2'de verilmiştir.

13 Türev finansal araçlar

Şirket'in, 31 Aralık 2014 tarihi itibarıyla vadeli döviz alım satım işlem detayı aşağıdaki gibidir:

Anlaşma tarihi	Vade tarihi	Vade kuru	Vade tarihinde anlaşılan tutar	Para birimi
23 Aralık 2014	7 Ocak 2015	2.84395	3,200,000	EUR

Türev finansal araçların yıl içerisinde gerçeğe uygun değeriyle değerlemesi sonucunda ilişikteki finansal tablolara 60,664 TL (31 Aralık 2013: 53,293 TL zarar) tutarında türev işlemler sonucunda oluşan zarar kaydedilmiştir.

COFACE SİGORTA ANONİM ŞİRKETİ
31 ARALIK 2014 TARİHİ İTİBARIYLA HAZIRLANAN
FİNANSAL TABLOLARA İLİŞKİN DİPNOTLAR
(Para Birimi: Türk Lirası (TL) olarak ifade edilmiştir)

14 Nakit ve nakit benzeri varlıklar

31 Aralık 2014 ve 31 Aralık 2013 tarihleri itibarıyla nakit ve nakit benzeri varlıkların detayı aşağıdaki gibidir:

	31 Aralık 2014		31 Aralık 2013	
	Dönem sonu	Dönem başı	Dönem sonu	Dönem başı
Kasa	9,969	4,621	4,621	19,255
Bankalar (Not 4.2)	42,475,772	36,468,132	36,468,132	31,047,773
Diğer nakit ve nakit benzeri varlıklar	210	270	270	420
	42,485,951	36,473,023	36,473,023	31,067,448
Bloke edilmiş tutarlar (Not 17)	(11,141,765)	(6,530,000)	(6,530,000)	(4,750,000)
Bankalar reeskontu	(57,726)	(38,747)	(38,747)	(32,832)
Nakit akış tablosundaki nakit ve nakit benzerlerinin mevcudu (*)	31,286,460	29,904,276	29,904,276	26,284,616

(*) 31 Aralık 2014 tarihi itibarıyla diğer nakit ve nakit benzeri varlıklarda takip edilen, 210 TL (31 Aralık 2013: 270 TL) tutarındaki yurtdışı çıkış harç pulu dahil edilmemiştir.

31 Aralık 2014 ve 31 Aralık 2013 tarihleri itibarıyla bankalar hesabının detayı aşağıdaki gibidir:

	31 Aralık 2014	31 Aralık 2013
Yabancı para bankalar mevduatı		
- vadeli (Not 4.2)	28,089,283	3,127,408
- vadesiz	116,871	142,042
TL bankalar mevduatı		
- vadeli (Not 4.2)	13,928,528	32,844,527
- vadesiz	341,090	354,155
Bankalar	42,475,772	36,468,132

31 Aralık 2014 tarihi itibarıyla, Şirket'in sigortacılık faaliyetleri gereği Hazine Müsteşarlığı lehine bloke olarak tutulan bankalar mevduatının tutarı 11,141,765 TL'dir (31 Aralık 2013: 6,530,000 TL).

Vadeli mevduatlar bir aydan kısa vadeli TL, ABD Doları ve Avro bazında banka plasmanlarından oluşmakta olup, toplam 13,888,800 TL tutarındaki vadeli mevduata uygulanan faiz oranı %7.50 - %11.00; toplam 1,045,867 Avro mevduata uygulanan faiz oranı %0.05-%0.60, 6,028,480 ABD Doları mevduata uygulanan faiz oranı %1.00'dir (31 Aralık 2013: 32,805,800 TL, %6.71 - %8.59 aralığında; 828,108 ABD Doları mevduata uygulanan faiz oranı %0.35; 2,299,290 Avro mevduata uygulanan faiz oranı %0.20 aralığında değişmektedir).

15 Özsermaye

31 Aralık 2014 tarihi itibarıyla Şirket'in kayıtlı sermayesi 18,400,000 TL (31 Aralık 2013: 18,400,000 TL) olup Şirket'in sermayesi, ihraç edilmiş ve her biri 1 TL nominal değerde 18,400,000 adet (31 Aralık 2013: 18,400,000 adet) hisseden meydana gelmiştir.

Sermayeyi temsil eden hisse senetleri A ve B gruplarına bölünmüş olup söz konusu hisseler eşit oy hakkı ve kar payı hakkına sahiptir.

Şirket'in sermayesinde doğrudan veya dolaylı hakimiyeti söz konusu olan sermaye grubu %99.99 pay ile Natixis SA bünyesindeki Compagnie Française d'Assurance pour le Commerce Extérieur SA'dır.

COFACE SİGORTA ANONİM ŞİRKETİ
31 ARALIK 2014 TARİHİ İTİBARIYLA HAZIRLANAN
FİNANSAL TABLOLARA İLİŞKİN DİPNOTLAR
(Para Birimi: Türk Lirası (TL) olarak ifade edilmiştir)

Yasal yedekler

Türk Ticaret Kanunu'na göre yasal yedek akçeler; birinci ve ikinci tertip yasal yedek akçelerden oluşmaktadır. Birinci tertip yasal yedek akçeler, Şirket sermayesinin %20'sine ulaşıncaya kadar, kanuni dönem karının %5'i oranında ayrılmaktadır. İkinci tertip yasal yedek akçeler, şirket sermayesinin %5'ini aşan tüm kar payı dağıtımlarının %10'u oranında ayrılmaktadır. Birinci ve ikinci yasal yedek akçeler, toplam sermayenin %50'sini aşmadığı sürece dağıtılamazlar; ancak ihtiyari yedek akçelerin tükenmesi halinde zararların karşılanmasında kullanılabilirler.

Yasal yedeklere ilişkin hareket tablosu aşağıdaki gibidir:

	31 Aralık 2014	31 Aralık 2013
Dönem başındaki yasal yedekler	22,332	22,332
Kardan ve olağanüstü yedeklerden transfer	-	-
Dönem sonundaki yasal yedekler	22,332	22,332

16 Diğer yedekler ve isteğe bağlı katılımın sermaye bileşeni

Yoktur.

17 Sigorta yükümlülükleri ve reasürans varlıkları

Şirket'in 31 Aralık 2014 ve 31 Aralık 2013 tarihleri itibarıyla, teknik karşılıklarının detayı aşağıdaki gibidir:

	31 Aralık 2014	31 Aralık 2013
Brüt kazanılmamış primler karşılığı	21,524,593	19,182,685
Brüt kazanılmamış primler karşılığında reasürör payı (Not 10)	(8,454,400)	(270,304)
Kazanılmamış primler karşılığı, net	13,070,193	18,912,381
Tahakkuk eden muallak tazminat karşılığı, brüt	41,760,458	17,506,464
Tahakkuk eden muallak tazminat karşılığında reasürör payı (Not 10)	(23,814,757)	-
Raporlanmayan muallak tazminat karşılığı (Not 2.25)	2,648,429	731,264
Muallak tazminat karşılığı, net	20,594,130	18,237,728
Dengeleme karşılığı, net	4,130,437	16,756,920
Devam eden riskler karşılığı, net	-	-
Toplam teknik karşılıklar, net	37,794,760	53,907,029
Kısa vadeli	33,664,324	37,150,109
Orta ve uzun vadeli	4,130,437	16,756,920
Toplam teknik karşılıklar, net	37,794,761	53,907,029

COFACE SİGORTA ANONİM ŞİRKETİ
31 ARALIK 2014 TARİHİ İTİBARIYLA HAZIRLANAN
FİNANSAL TABLOLARA İLİŞKİN DİPNOTLAR
(Para Birimi: Türk Lirası (TL) olarak ifade edilmiştir)

31 Aralık 2014 tarihi itibarıyla, sigorta yükümlülükleri ve reasürans varlıklarının hareket tablosu aşağıdaki gibidir:

1 Ocak - 31 Aralık 2014			
Kazanılmamış primler karşılığı	Brüt	Reasürör payı	Net
Dönem başı kazanılmamış primler karşılığı	19,182,685	(270,304)	18,912,381
Dönem içerisinde yazılan primler	59,316,218	(23,437,522)	35,878,696
Dönem içerisinde kazanılan primler	(56,974,309)	15,253,426	(41,720,883)
Dönem sonu kazanılmamış primler karşılığı	21,524,594	(8,454,400)	13,070,194

1 Ocak - 31 Aralık 2014			
Muallak tazminat karşılığı	Brüt	Reasürör payı	Net
Dönem başı muallak tazminat karşılığı	18,237,728	-	18,237,728
Dönem içerisinde bildirim yapılan hasarlar ve dönem başı muallak tazminat karşılığına ilişkin tahminlerdeki değişiklikler	72,697,619	(39,263,684)	33,433,935
Dönem içinde ödenen hasarlar	(46,526,460)	15,448,927	(31,077,533)
Dönem sonu muallak tazminat karşılığı	44,408,887	(23,814,757)	20,594,130

31 Aralık 2013 tarihi itibarıyla, sigorta yükümlülükleri ve reasürans varlıklarının hareket tablosu aşağıdaki gibidir:

1 Ocak - 31 Aralık 2013			
Kazanılmamış primler karşılığı	Brüt	Reasürör payı	Net
Dönem başı kazanılmamış primler karşılığı	9,328,795	(319,905)	9,008,890
Dönem içerisinde yazılan primler	48,923,770	(2,207,537)	46,716,233
Dönem içerisinde kazanılan primler	(39,069,880)	2,257,138	(36,812,742)
Dönem sonu kazanılmamış primler karşılığı	19,182,685	(270,304)	18,912,381

1 Ocak - 31 Aralık 2013			
Muallak tazminat karşılığı	Brüt	Reasürör payı	Net
Dönem başı muallak tazminat karşılığı	16,165,923	(117,805)	16,048,118
Dönem içerisinde bildirim yapılan hasarlar ve dönem başı muallak tazminat karşılığına ilişkin tahminlerdeki değişiklikler	26,494,243	117,805	26,612,048
Dönem içinde ödenen hasarlar	(24,422,438)	-	(24,422,438)
Dönem sonu muallak tazminat karşılığı	18,237,728	-	18,237,728

Hasarların gelişimi tablosu

Muallak hasar ve tazminat karşılığının tahmin edilmesinde kullanılan ana varsayım Şirket'in geçmiş dönemlerdeki hasar gelişim tecrübesidir. Hukuk kararları veya yasalardaki değişiklikler gibi dış faktörlerin muallak tazminat karşılığını nasıl etkileyeceğinin belirlenmesinde, Şirket yönetimi kendi hükümlerini kullanmaktadır. Yasal değişiklikler ve tahmin etme sürecindeki belirsizlikler gibi bazı tahminlerin duyarlılığı ölçülebilir değildir. Ayrıca, hasarın meydana geldiği zamanla ödemenin yapıldığı zaman arasındaki uzun süren gecikmeler, raporlama dönemi sonu itibarıyla muallak tazminat karşılığının kesin olarak belirlenebilmesini engellemektedir. Dolayısıyla, toplam yükümlülükler, müteakip yaşanan gelişmelere bağlı olarak değişebilmekte ve toplam yükümlülüklerin tekrar tahmin edilmesi sonucu oluşan farklar daha sonraki dönemlerde finansal tablolara yansımaktadır.

COFACE SİGORTA ANONİM ŞİRKETİ
31 ARALIK 2014 TARİHİ İTİBARIYLA HAZIRLANAN
FİNANSAL TABLOLARA İLİŞKİN DİPNOTLAR
(Para Birimi: Türk Lirası (TL) olarak ifade edilmiştir)

Sigorta yükümlülüklerin gelişimi, Şirket'in toplam hasar yükümlülüklerini tahmin etmedeki performansını ölçmeye olanak sağlamaktadır. Aşağıdaki tabloların üst kısımlarında gösterilen rakamlar, hasarların meydana geldiği yıllardan itibaren, Şirket'in hasarlarla ilgili toplam tahminlerinin müteakip yıllardaki değişimini göstermektedir. Tabloların alt kısmında gösterilen rakamlar ise toplam yükümlülüklerin, finansal tablolarda gösterilen muallak tazminat karşılıkları ile mutabakatını vermektedir.

31 Aralık 2014							
Hasar yılı	2009	2010	2011	2012	2013	2014	Toplam
Hasar yılı	25,647,136	4,053,242	15,210,932	15,835,088	8,667,136	37,961,148	107,374,682
1 yıl sonra	14,057,837	1,891,542	2,508,674	22,742,412	31,117,361	-	72,317,826
2 yıl sonra	13,126,321	17,852,804	2,828,550	27,288,626	-	-	61,096,301
3 yıl sonra	37,714,412	21,208,908	19,697,795	-	-	-	78,621,115
4 yıl sonra	44,737,890	2,803,299	-	-	-	-	47,541,189
5 yıl sonra	18,247,503	-	-	-	-	-	18,247,503
Hasarların cari tahmini	18,247,503	2,803,299	19,697,795	27,288,626	31,117,361	37,961,148	137,115,731
Bugüne kadar yapılan toplam ödemeler	5,557,525	853,783	5,999,231	8,311,122	9,477,215	11,561,583	2,648,429
							41,760,458

Dönem sonu finansal tablolarda gösterilen toplam brüt muallak tazminat karşılığı

31 Aralık 2013							
Hasar yılı	2008	2009	2010	2011	2012	2013	Toplam
Hasar yılı	31,922,285	25,647,136	4,053,242	15,210,932	15,835,088	8,667,136	101,335,819
1 yıl sonra	21,132,843	14,057,837	1,891,542	2,508,674	22,742,412	-	62,333,308
2 yıl sonra	28,820,047	13,126,321	17,852,804	2,828,550	-	-	62,627,722
3 yıl sonra	27,978,056	37,714,412	21,208,908	-	-	-	86,901,376
4 yıl sonra	5,130,693	44,737,890	-	-	-	-	49,868,583
5 yıl sonra	7,497,456	-	-	-	-	-	7,497,456
Hasarların cari tahmini	7,497,456	44,737,890	21,208,908	2,828,550	22,742,412	8,667,136	107,682,352
Bugüne kadar yapılan toplam ödemeler	(6,278,557)	(37,464,625)	(17,760,869)	(2,368,698)	(19,045,063)	(7,258,076)	(90,175,888)
Tahakkuk eden muallak tazminatlar	1,218,899	7,273,265	3,448,039	459,852	3,697,349	1,409,060	17,506,464
Raporlanmayan muallak tazminatlar	-	-	-	-	-	-	731,264
Dönem sonu finansal tablolarda gösterilen toplam brüt muallak tazminat karşılığı							18,237,728

COFACE SİGORTA ANONİM ŞİRKETİ
31 ARALIK 2014 TARİHİ İTİBARIYLA HAZIRLANAN
FİNANSAL TABLOLARA İLİŞKİN DİPNOTLAR
(Para Birimi: Türk Lirası (TL) olarak ifade edilmiştir)

Şirket'in hayat ve hayat dışı dallar için tesis etmesi gereken teminat tutarları ile varlıklar itibarıyla hayat ve hayat dışı dallara göre tesis edilmiş teminat tutarları

	31 Aralık 2014			31 Aralık 2013		
	Tesis edilmesi gereken (**)	Tesis edilen (*)	DeFTER değeri	Tesis edilmesi gereken (**)	Tesis edilen (*)	DeFTER değeri
Hayat dışı:						
Bankalar mevduatı (Not 14)	9,232,426	11,199,491	11,199,491	5,882,993	6,538,127	6,538,127
Toplam	9,232,426	11,199,491	11,199,491	5,882,993	6,538,127	6,538,127

(*)"Sigorta ve Reasürans Şirketleri ile Emeklilik Şirketlerinin Mali Bünyelerine İlişkin Yönetmelik" in teminatların değerlendirilmesini düzenleyen 6'ncı maddesi uyarınca bankalar hesabı içerisinde gösterilen 3,950,000 EUR (31 Aralık 2013: 6,530,000 TL) tutarındaki vadeli mevduat bloke olarak tutulmaktadır.

(**) "Sigorta ve Reasürans Şirketleri ile Emeklilik Şirketlerinin Mali Bünyelerine İlişkin Yönetmelik" in teminatların tesisi ve serbest bırakılmasını düzenleyen 7 nci maddesi uyarınca sigorta şirketleri ile hayat ve ferdi kaza branşında faaliyet gösteren emeklilik şirketleri teminatlarını, sermaye yeterliliği hesaplama dönemlerini takip eden iki ay içerisinde tesis etmek zorundadır. "Sigorta ve Reasürans ile Emeklilik Şirketlerinin Sermaye Yeterliliklerinin Ölçülmesine ve Değerlendirilmesine İlişkin Yönetmelik" uyarınca şirketler sermaye yeterliliği tablosunu Haziran ve Aralık dönemleri olmak üzere yılda iki defa hazırlar ve 2 ay içinde Hazine Müsteşarlığı'na gönderirler.

Ertelenmiş üretim komisyonları

Şirket, poliçe üretimi ile ilgili araçlara ödenen komisyonlarının ertesi dönemlere sarkan kısmını "gelecek aylara ait giderler" hesabı içerisinde aktifleştirilmektedir. Finansal tablolarda gösterilen 2,045,457 TL (31 Aralık 2013: 2,022,008 TL) tutarındaki gelecek aylara ait giderler, 1,912,218 TL (31 Aralık 2013: 1,746,686 TL) tutarında ertelenmiş üretim komisyonları, 42,590 TL tutarında gelir tahakkukları (31 Aralık 2013: 196,424 TL) ve 90,648 TL tutarında (31 Aralık 2013: 78,897 TL) diğer peşin ödenen giderlerden oluşmaktadır.

31 Aralık 2014 ve 31 Aralık 2013 tarihleri itibarıyla ertelenmiş üretim komisyonlarının hareketi aşağıdaki gibidir:

	1 Ocak - 31 Aralık 2014	1 Ocak - 31 Aralık 2013
Dönem başındaki ertelenmiş üretim komisyonları	1,746,686	799,572
Dönem içinde tahakkuk eden araçlara komisyonlar (Not 32)	5,003,104	4,025,181
Dönem içinde giderleşen komisyonlar (Not 32)	(4,837,572)	(3,078,067)
Dönem sonu ertelenmiş üretim komisyonları	1,912,218	1.746.686

Bireysel emeklilik sözleşmeleri

Yoktur.

18 Yatırım anlaşması yükümlülükleri

Yoktur.

COFACE SİGORTA ANONİM ŞİRKETİ
31 ARALIK 2014 TARİHİ İTİBARIYLA HAZIRLANAN
FİNANSAL TABLOLARA İLİŞKİN DİPNOTLAR
(Para Birimi: Türk Lirası (TL) olarak ifade edilmiştir)

19 Ticari ve diğer borçlar, ertelenmiş gelirler

	31 Aralık 2014	31 Aralık 2013
İlişkili taraflara borçlar (Not 45)	16,448,367	4,261,125
Esas faaliyetlerden borçlar	748,817	859,853
Ödenecek vergi ve benzeri yükümlülükler ile karşılıkları	510,037	544,224
Diğer borçlar (*)	147,779	165,701
Finansal borçlar (Not 20)	24,193	24,870
Gelecek aylara/yıllara ait gelirler ve gider tahakkukları (Not 10)	2,075,949	21,390
Toplam	19,955,142	5,877,163
Kısa vadeli borçlar	19,955,142	5,877,163
Orta ve uzun vadeli borçlar	-	-
Toplam	19,955,142	5,877,163

(*)31 Aralık 2014 ve 31 Aralık 2013 tarihleri itibarıyla diğer borçlar, dışarıdan sağlanan fayda ve hizmetler için yapılacak olan ödemelerden oluşmaktadır.

31 Aralık 2014 ve 31 Aralık 2013 tarihleri itibarıyla esas faaliyetlerden borçlar hesabının detayı aşağıdaki gibidir:

	31 Aralık 2014	31 Aralık 2013
Sigorta şirketlerine borçlar	115,105	-
Acente, broker ve araçlara borçlar	597,607	477,156
Sigortalılara borçlar (Ödenmesi kesinleşen hasarlar)	36,105	67,068
Esas faaliyetlerden borçlar	748,817	544,224
Kurumlar vergisi karşılığı	-	604,351
Ödenecek vergi ve fonlar	413,237	173,559
Ödenecek sosyal güvenlik kesintileri	96,800	81,943
Toplam ödenecek vergi ve fonlar	510,037	859,853

COFACE SİGORTA ANONİM ŞİRKETİ
31 ARALIK 2014 TARİHİ İTİBARIYLA HAZIRLANAN
FİNANSAL TABLOLARA İLİŞKİN DİPNOTLAR
(Para Birimi: Türk Lirası (TL) olarak ifade edilmiştir)

	31 Aralık 2014	31 Aralık 2013
Peşin ödenen geçici vergi	708,192.00	-
Peşin ödenen stopaj	23,486	86,722
Toplam peşin ödenmiş vergiler ve fonlar	731,678	86,722

Cari ve gelecek dönemlerde yararlanılacak yatırım indiriminin toplam tutarı

Yoktur.

20 Finansal borçlar

Şirket'in 31 Aralık 2014 tarihi itibarıyla toplam 24,193 TL (31 Aralık 2013: 24,870 TL) tutarındaki finansal borçları, 5,098 TL (31 Aralık 2013: 960 TL) tutarında kurumsal kredi kartı borcu ve 19,104 TL (31 Aralık 2013: 23,910 TL) tutarında türev işlemler yükümlülüklerinden oluşmaktadır.

21 Ertelenmiş vergiler

31 Aralık 2014 ve 31 Aralık 2013 tarihleri itibarıyla ertelenmiş vergi varlık ve yükümlülüklerini doğuran kalemler aşağıdaki gibidir:

	31 Aralık 2014	31 Aralık 2013
	Ertelenmiş vergi Varlığı/(Yükümlülüğü)	Ertelenmiş vergi Varlığı/ (Yükümlülüğü)
Dengeleme karşılığı	820,921	3,351,384
Ertelenmiş komisyon gelirleri	415,190	-
Gider tahakkukları	269,473	190,321
Personel prim karşılığı	107,472	90,000
İzin karşılığı	64,307	51,729
Kıdem tazminatı karşılığı	47,410	27,314
Alacak ve borçlar reeskontu	140,499	9,800
Türev değerlemeleri	3,821	4,782
Diğer	8,618	(11,886)
Ertelenmiş vergi varlığı, net	1,877,711	3,713,444

31 Aralık 2014 tarihi itibarıyla sona eren dönem içindeki ertelenmiş vergi aktifleri/ (pasiflerinin) hareketi aşağıda verilmiştir:

	31 Aralık 2014	31 Aralık 2013
Ertelenmiş vergi varlığı / (yükümlülüğü) hareketleri:		
1 Ocak itibarıyla açılış bakiyesi	3,713,444	2,169,505
Gelir Tablosu altında muhasebeleştirilen	(1,835,733)	1,543,939
Dönem sonu itibarıyla kapanış bakiyesi	1,877,711	3,713,444

COFACE SİGORTA ANONİM ŞİRKETİ
31 ARALIK 2014 TARİHİ İTİBARIYLA HAZIRLANAN
FİNANSAL TABLOLARA İLİŞKİN DİPNOTLAR
(Para Birimi: Türk Lirası (TL) olarak ifade edilmiştir)

22 Emeklilik sosyal yardım yükümlülükleri

Yoktur.

23 Diğer yükümlülükler ve masraf karşılıkları

31 Aralık 2014 ve 31 Aralık 2013 tarihleri itibarıyla diğer riskler için ayrılan karşılıkların detayı aşağıdaki gibidir:

	31 Aralık 2014	31 Aralık 2013
Kıdem tazminatı karşılığı	237,048	136,570
Personel prim karşılığı	537,359	450,000
Kullanılmayan izinler için ayrılan karşılıklar	321,535	258,644
Dava karşılıkları	74,704	-
Maliyet giderleri karşılığı	933,598	708,644
Diğer riskler için ayrılan karşılıkların toplamı	1,170,646	845,214

Kıdem tazminatı karşılığının dönem içindeki hareketi aşağıdaki gibidir:

	1 Ocak - 31 Aralık 2014	1 Ocak - 31 Aralık 2013
Dönem başı kıdem tazminatı karşılığı	136,570	100,713
Faiz maliyeti	5,154	15,523
Hizmet maliyeti	95,324	20,334
Dönem sonu kıdem tazminatı karşılığı	237,048	136,570

24 Net sigorta prim geliri

Net sigorta prim gelirleri ilişikteki gelir tablosunda detaylandırılmıştır.

25 Aidat (ücret) gelirleri

Yoktur.

COFACE SİGORTA ANONİM ŞİRKETİ
31 ARALIK 2014 TARİHİ İTİBARIYLA HAZIRLANAN
FİNANSAL TABLOLARA İLİŞKİN DİPNOTLAR
(Para Birimi: Türk Lirası (TL) olarak ifade edilmiştir)

26 Yatırım gelirleri

Yukarıda "Finansal risk yönetimi" notunda (Not 4.2) gösterilmiştir.

27 Finansal varlıkların net tahakkuk gelirleri

Yukarıda "Finansal risk yönetimi" notunda (Not 4.2) gösterilmiştir.

28 Gerçeğe uygun değer farkı kar veya zarara yansıtılan aktifler

Yukarıda "Finansal risk yönetimi" notunda (Not 4.2) gösterilmiştir.

29 Sigorta hak ve talepler

	31 Aralık 2014	31 Aralık 2013
Kazanılmamış primler karşılığında değişim, reasürör payı düşülmüş olarak	5,842,187	(9,903,491)
Dengeleme karşılığında değişim, reasürör payı düşülmüş olarak	1,301,082	(5,405,689)
Ödenen hasarlar, reasürör payı düşülmüş olarak	(31,077,533)	(24,422,438)
Muallak tazminatlar karşılığında değişim, reasürör payı düşülmüş olarak	(2,356,402)	(2,189,610)
Toplam	(26,290,666)	(41,921,228)

30 Yatırım sözleşmeleri hakları

Yoktur.

31 Zaruri diğer giderler

Giderlerin Şirket içindeki niteliklerine veya işlevlerine dayanan gruplama aşağıda Not 32'de verilmiştir.

COFACE SİGORTA ANONİM ŞİRKETİ
31 ARALIK 2014 TARİHİ İTİBARIYLA HAZIRLANAN
FİNANSAL TABLOLARA İLİŞKİN DİPNOTLAR
(Para Birimi: Türk Lirası (TL) olarak ifade edilmiştir)

32 Gider çeşitleri

31 Aralık 2014 ve 31 Aralık 2013 tarihleri itibarıyla faaliyet giderlerinin detayı aşağıdaki gibidir:

	1 Ocak - 31 Aralık 2014	1 Ocak - 31 Aralık 2013
Çalışanlara sağlanan fayda giderleri (Not 33)	(8,012,379)	(6,686,233)
Reasürans komisyonları (Stop-Loss ve Excess of Loss) (Not 10)	(1,673,646)	(1,668,820)
Komisyon giderleri (Not 17)	(4,837,572)	(3,078,067)
Dönem içinde tahakkuk eden aracılara komisyonlar (Not 17)	(5,003,104)	(4,025,181)
Ertelenmiş üretim komisyonlarındaki değişim (Not 17)	165,532	947,114
Bilgi işlem danışmanlık gideri	(2,235,442)	-
Danışmanlık gideri	(2,203,019)	(2,654,993)
Bilgi işlem giderleri	(1,072,590)	(2,851,669)
Kira ve aidat gideri	(1,109,026)	(830,102)
Tanıtım ve halkla ilişkiler giderleri	(483,359)	(635,293)
Ulaşım giderleri	(420,517)	(712,714)
Vergi, resim ve harçlar	(202,222)	(193,389)
Bilgi edinme giderleri	(135,366)	-
Haberleşme giderleri	(127,919)	(141,625)
Departman gideri	(126,627)	(100,632)
Avukat, mahkeme ve noter gideri	(112,976)	(113,675)
Temsil ve ağırlama giderleri	(88,810)	(131,977)
Eğitim ve seminer gideri	(72,337)	(15,396)
Matbu evrak, kırtasiye ve büro giderleri	(79,568)	(183,710)
Karşılık giderleri	(74,704)	-
Diğer faaliyet giderleri	(335,867)	(448,081)
Toplam	(23,403,946)	(20,455,376)

COFACE SİGORTA ANONİM ŞİRKETİ
31 ARALIK 2014 TARİHİ İTİBARIYLA HAZIRLANAN
FİNANSAL TABLOLARA İLİŞKİN DİPNOTLAR
(Para Birimi: Türk Lirası (TL) olarak ifade edilmiştir)

33 Çalışanlara sağlanan fayda giderleri

31 Aralık 2014 ve 31 Aralık 2013 tarihlerinde sona eren yıllara ait çalışanlara sağlanan fayda giderlerinin detayı aşağıdaki gibidir:

	1 Ocak - 31 Aralık 2014	1 Ocak - 31 Aralık 2013
Maaş ve ücretler	(4.095.783)	(3,292,686)
Personel vergi kesintisi	(1.738.234)	(1,493,024)
İkramiye karşılık gideri	-	(450,000)
Sosyal güvenlik primleri işveren payı	(603.460)	(494,894)
SSK işçi payı	(483.155)	(427,995)
Diğer yan haklar	(1.091.747)	(527,634)
Toplam çalışanlara sağlanan fayda giderleri (Not 32)	(8.012.379)	(6,686,233)

34 Finansal maliyetler

Dönemin tüm finansman giderleri yukarıda "Finansal risk yönetimi" notunda (Not 4.2) gösterilmiştir. Üretim maliyetine veya sabit varlıkların maliyetine verilen finansman gideri bulunmamaktadır.

35 Gelir vergileri

Finansal tablolarda gösterilen gelir vergisi giderlerini oluşturan kalemler aşağıdaki gibidir:

	31 Aralık 2014	31 Aralık 2013
Kurumlar vergisi yükümlülüğü		(260,281)
Hesaplanan kurumlar vergisi karşılığı	-	(260,281)
Ertelenmiş vergi		1,543,939
İndirilebilir geçici farkların oluşmasından ve kapanmasından kaynaklanan vergi	695,691	1,847,608
Vergilendirilebilir geçici farkların oluşmasından ve kapanmasından kaynaklanan vergi	(2,531,424)	(303,669)
Gelir tablosuna yansıyan toplam gelir vergisi geliri/(gideri)"	(1,835,733)	1,283,658

COFACE SİGORTA ANONİM ŞİRKETİ

31 ARALIK 2014 TARİHİ İTİBARIYLA HAZIRLANAN FİNANSAL TABLOLARA İLİŞKİN DİPNOTLAR

(Para Birimi: Türk Lirası (TL) olarak ifade edilmiştir)

31 Aralık 2014 ve 31 Aralık 2013 tarihleri itibarıyla, Şirket'in finansal tablolarında oluşan vergi öncesi faaliyet karı/(zararı) üzerinden yasal vergi oranı ile hesaplanan gelir vergisi karşılığı ile Şirket'in etkin vergi oranı ile hesaplanan fiili gelir vergisi karşılığı arasındaki mutabakatı aşağıdaki tabloda detaylandırılmıştır:

	31 Aralık 2014	31 Aralık 2013
Vergi öncesi kar/(zarar)	(3,478,139)	(5,430,767)
Yasal vergi oranına göre gelir vergisi karşılığı	695,628	1,086,153
Kanunen kabul edilmeyen giderler	(17,137)	(72,869)
Ertelenmiş vergi aktifi ayrılmayan cari yıl vergi zararları/ (cari dönemde kullanılan birikmiş mali zararlar)	(178,126)	273,121
Dengeleme karşılığının kullanılması ile ilgili ertelenmiş vergi aktifinin iptali	(2,265,080)	-
Diğer	(71,018)	(2,747)
Gelir tablosuna yansıtılan toplam gelir vergisi geliri/(gideri)	(1,835,733)	1,283,658

36 Net kur değişim gelirleri

Yukarıda "Finansal risk yönetimi" notunda (Not 4.2) gösterilmiştir.

37 Hisse başına kazanç/(zarar)

Hisse başına zarar Şirket'in 30 Eylül 2014 ve 2013 dönemlerine ait net kar, dönemlerin ağırlıklı ortalama hisse senedi sayısına bölünmesi ile hesaplanmıştır.

	31 Aralık 2014	31 Aralık 2013
Hesap dönemi itibarıyla kazanç/(zarar)	(5,314,121)	(4,147,109)
Ağırlık ortalama hisse senedi sayısı	18.4000.000	18.4000.000
Hisse başına kazanç/(zarar) (TL)	(0.2888)	(0.2254)

COFACE SİGORTA ANONİM ŞİRKETİ

31 ARALIK 2014 TARİHİ İTİBARIYLA HAZIRLANAN FİNANSAL TABLOLARA İLİŞKİN DİPNOTLAR

(Para Birimi: Türk Lirası (TL) olarak ifade edilmiştir)

38 Hisse başı kar payı

21 Mayıs 2014 tarihli Olağan Genel Kurul Toplantısı'nda alınan kararla, Şirket'in 2013 yılı karı bulunmadığından kar dağıtımı yapılmamasına karar verilmiştir.

39 Faaliyetlerden yaratılan nakit

Esas faaliyetlerden kaynaklanan nakit akımları ilişikteki nakit akış tablolarında gösterilmiştir.

40 Hisse senedine dönüştürülebilir tahvil

Yoktur.

41 Paraya çevrilebilir imtiyazlı hisse senetleri

Yoktur.

42 Riskler

Normal faaliyetleri içerisinde Şirket, ağırlıklı olarak sigortacılık faaliyetlerinden kaynaklanmak üzere çok sayıda hukuki anlaşmazlıklar, davalar ve tazminat davaları ile karşı karşıya kalabilir.

31 Aralık 2014 tarihi itibarıyla, Şirket'in davacı olduğu tüm davaların Şirket lehine sonuçlanması halinde brüt olarak 119,903,766 TL (31 Aralık 2013: 77,918,027 TL) rücu tahsilatı beklenmektedir.

31 Aralık 2014 tarihi itibarıyla, Şirket'in 3,200,000 EUR tutarında vadeli döviz alım taahhütü bulunmaktadır.

43 Taahhütler

Şirket'in faaliyetleri gereği hayat dışı sigorta branşlarında vermiş olduğu teminatların detayı Not 17'de verilmiştir.

Genel müdürlük kullanımı için kiralanmış gayrimenkuller ile pazarlama ve satış ekibine tahsis edilen kiralık araçlar için faaliyet kiralaması çerçevesinde ödenecek asgari kira ödemelerinin toplamı aşağıdaki gibidir:

	31 Aralık 2014	31 Aralık 2013
1 yıldan az	333,330	263,284
Bir yıldan fazla beş yıldan az	237,881	229,963
Ödenecek asgari kira ödemelerinin toplamı	571,211	493,247

44 İşletme birleşmeleri

Yoktur.

45 İlişkili taraflarla işlemler

Şirket'in sermayesinde doğrudan veya dolaylı hakimiyeti söz konusu olan sermaye grubu %99.99 pay ile Natixis SA bünyesindeki Compagnie Française d'Assurance pour le Commerce Extérieur SA ve bunların bağlı olduğu gruplar ve bu grupların iştirak ve bağlı ortaklıkları bu finansal tablolar açısından ilişkili kuruluş olarak tanımlanmıştır.

COFACE SİGORTA ANONİM ŞİRKETİ
31 ARALIK 2014 TARİHİ İTİBARIYLA HAZIRLANAN
FİNANSAL TABLOLARA İLİŞKİN DİPNOTLAR
(Para Birimi: Türk Lirası (TL) olarak ifade edilmiştir)

31 Aralık 2014 ve 31 Aralık 2013 tarihleri itibarıyla ilişkili kuruluş bakiyeleri aşağıdaki gibidir:

	31 Aralık 2014	31 Aralık 2013
Cogeri	567,249	255,449
Coface Russia (sigortacılık faaliyetlerinden alacaklar)	34,994	36,430
Coface Nederland (sigortacılık faaliyetlerinden alacaklar)	10,947	11,937
Coface Austria (sigortacılık faaliyetlerinden alacaklar)	539	-
Coface SA	149,266	-
Diğer	14,788	18,476
Diğer ilişkili taraflardan alacaklar	773,783	322,292
Personele verilen avanslar	98,159	79,909
Personele verilen avanslar	98,159	79,909
	31 Aralık 2014	31 Aralık 2013
Compagnie Française d'Assurance pour le Commerce Extérieur SA (Reasürans Şirketlerine Borçlar)	9,639,094	-
Coface (Reasürans Şirketlerine Borçlar)	-	1,188,733
Compagnie Française d'Assurance pour le Commerce Extérieur SA - HQ Fee	1,794,234	665,834
Coface Nederland (Reasürans Şirketlerine Borçlar)	673,440	1,236,745
Coface Servis Bilgi ve Danışmanlık Hizmetleri A.Ş.	710,714	264,892
Compagnie Française d'Assurance pour le Commerce Extérieur SA - IT Cost	635,718	522,899
Coface France - OP Komisyon	583,598	256,370
Coface Uk (Reasürans Şirketlerine Borçlar)	39,144	40,732
Cogeri	2,263,002	-
Diğer	109,423	83,877
İlişkili taraflara borçlar (Not 19)	16,448,367	4,260,082

COFACE SİGORTA ANONİM ŞİRKETİ
31 ARALIK 2014 TARİHİ İTİBARIYLA HAZIRLANAN
FİNANSAL TABLOLARA İLİŞKİN DİPNOTLAR
(Para Birimi: Türk Lirası (TL) olarak ifade edilmiştir)

31 Aralık 2014 ve 2013 tarihlerinde sona eren yıllara ait ilişkili kuruluşlarla gerçekleştirilen işlemler aşağıdaki gibidir:

	1 Ocak- 31 Aralık 2014	1 Ocak- 31 Aralık 2013
Compagnie Française d'Assurance pour le Commerce Extérieur SA - Stop Loss Anlaşması Primi	1,673,646	1,668,820
Coface Servis Bilgi Ve Danışmanlık Hiz, Ltd, Şti, - Bilgi Edinme Gideri	2,235,442	2,818,116
Coface Servis Bilgi Ve Danışmanlık Hiz, Ltd, Şti, - Kira, Aidat,Ofis Giderleri	844,118	798,218
Coface Romania - Ödenen Hasar Masrafları	57,223	145,022
Compagnie Française d'Assurance pour le Commerce Extérieur SA - Danışmanlık Gideri	1,603,041	1,345,042
Coface Servis Bilgi Ve Danışmanlık Hiz, Ltd, Şti, - Diğer Danışmanlık Gideri	588,920	646,145
Coface Deutschland - Ödenen Hasar Masrafları	159,406	-
Coface Service Spa - Ödenen Hasar Masrafları	113,635	-
Coface France - Ödenen Hasar Masrafları	71,224	-
Coface France - Ödenen Hasar Masrafları	63,332	-
Diğer	429,878	365,331
Faaliyet giderleri	7,839,866	7,786,694

	1 Ocak- 31 Aralık 2014	1 Ocak- 31 Aralık 2013
Coface Nederland - Reasürans Geliri	3,195,769	134,763
Compagnie Française d'Assurance pour le Commerce Extérieur SA- Reasürans Geliri	277,320	123,314
Faaliyet gelirleri	277,320	258,077

Ortaklar, iştirakler ve bağlı ortaklıklardan alacaklar nedeniyle ayrılan şüpheli alacak tutarı ve bunların borçları bulunmamaktadır.

Ortaklar, iştirakler ve bağlı ortaklıklar lehine verilen garanti, taahhüt, kefalet, avans, ciro gibi yükümlülükler bulunmamaktadır.

COFACE SİGORTA ANONİM ŞİRKETİ

31 ARALIK 2014 TARİHİ İTİBARIYLA HAZIRLANAN

FİNANSAL TABLOLARA İLİŞKİN DİPNOTLAR

(Para Birimi: Türk Lirası (TL) olarak ifade edilmiştir)

46 Raporlama döneminden sonra ortaya çıkan olaylar

Yoktur.

47 Diğer

Finansal tablolardaki “diğer” ibaresini taşıyan hesap kalemlerinden dahil olduğu grubun toplam tutarının %20’sini veya bilanço aktif toplamının %5’ini aşan kalemlerin ad ve tutarları

Yoktur.

“Diğer alacaklar” ile “Diğer kısa veya uzun vadeli borçlar” hesap kalemi içinde bulunan ve bilanço aktif toplamının yüzde birini aşan, personelden alacaklar ile personele borçlar tutarlarının ayrı ayrı toplamları

Yoktur.

Nazım hesaplarda takip edilen rücu alacaklarına ilişkin tutarlar

Yoktur.

Taşınmazlar üzerinde sahip olunan aynı haklar ve bunların değerleri

Yoktur.

Önceki döneme ilişkin gelir ve giderler ile önceki döneme ait gider ve zararların tutarlarını ve kaynakları gösteren açıklayıcı not

Yoktur.

31 Aralık 2014 ve 2013 tarihlerinde sona eren yıllara ait reeskont ve karşılık giderlerinin detayı aşağıdaki gibidir:

	1 Ocak- 31 Aralık 2014	1 Ocak- 31 Aralık 2013
Kullanılmayan izinler için ayrılan karşılık gelirleri / (giderleri) (Not 23)	(62,891)	(66,699)
Kıdem tazminatı karşılık geliri / (gideri) (Not 23)	(100,478)	(35,857)
Konusu kalmayan karşılıklar	-	129,967
Karşılıklar hesabı	(163,369)	(24,411)
	1 Ocak- 31 Aralık 2014	1 Nisan- 31 Aralık 2014
Reeskont faiz gideri	(361,048)	(167,569)
Reeskont hesabı	(361,048)	(167,569)

COFACE SİGORTA A.Ş.

BÜYÜKDERE CADDESİ, YAPI KREDİ PLAZA B BLOK KAT: 6 LEVENT, 34330 İSTANBUL - TÜRKİYE

T. +90 (212) 385 99 00 - F. +90 (850) 219 90 73

www.coface.com.tr